

PODER LEGISLATIVO



PROVINCIA DE TIERRA DEL FUEGO,
ANTÁRTIDA E ISLAS DEL ATLÁNTICO SUR
REPÚBLICA ARGENTINA

COMUNICACIONES OFICIALES

Nº: 092

PERIODO LEGISLATIVO: 2021

Extracto:

**SUPERIOR TRIBUNAL DE JUSTICIA OFICIO Nº 90/21
ADJUNTANDO PLANILLAS CORRESPONDIENTE AL MES DE
SEPTIEMBRE DEL AÑO 2021, DANDO CUMPLIMIENTO AL
ARTÍCULO 35 DE LA LEY PROVINCIAL 1191.**

Entró en la Sesión de:

Girado a la Comisión Nº:

Orden del día Nº:



Provincia de Tierra del Fuego, Antártida e
Islas del Atlántico Sur
República Argentina
SUPERIOR TRIBUNAL DE JUSTICIA

"2021 – Trigésimo Aniversario de la Constitución Provincial"



Provincia de Tierra del Fuego A.e I.A.S.	
Presidencia	
173	19 OCT. 2021 12:40
Pablo SEBECA Auxiliar Administrativo Dirección Despacho Presidencia PODER LEGISLATIVO	


Oficio n° 90 /2021 PSA-STJ.-
Ushuaia, 19 de octubre de 2021.-


Presidencia Legislatura
Provincia TDF AeIAS
S _____ / _____ D

Me dirijo a Usted a fin de remitir la información requerida en Ley Provincial N° 1.191 art. 35° correspondiente al mes 09/2021.


La misma está integrada por las planillas, que este Poder del Estado completa periódicamente, del Portal de Responsabilidad Fiscal y se envía en formato digital a la casilla despacho@legistdf.gob.ar

Sin más que agregar, me despido de Usted.


Ignacio LOIACONO
Jefe Área Contable
Superior Tribunal de Justicia

PODER LEGISLATIVO SECRETARIA LEGISLATIVA	
20 OCT 2021	
MESA DE ENTRADA	
N° 092	Hs. 15:15 FIRMA 

PASE A SECRETARIA
LEGISLATIVA


Mónica Susana URQUIZA
Vicegobernadora
Presidente del Poder Legislativo

20 OCT 2021



ESQUEMA AHORRO - INVERSION - FINANCIAMIENTO

Provincia de Tierra del Fuego,
Antártida e Islas del Atlántico Sur
República Argentina

ORGANISMO: Poder Judicial
ETAPA: Crédito Vigente
MES 9 DE 2021
TRIMESTRE 3

En Pesos

COD	CONCEPTO	IMPORTE
10000000	I. INGRESOS CORRIENTES	130.401.176,24
10100000	TRIBUTARIOS	0,00
10101000	De Origen Provincial	0,00
10101010	Ingresos Brutos	0,00
10102000	De Origen Nacional	0,00
101021900	Otros	0,00
101030000	Afectados a Obras Públicas	0,00
101040000	CONTRIBUCIONES A LA SEGURIDAD SOCIAL	0,00
10200000	NO TRIBUTARIOS	63.681.176,24
102010000	Recursos No Tributarios	61.050.930,45
102010100	Tasas Retributivas de Servicios	0,00
102010400	Tasas de Justicia	32.401.719,45
102012500	Regalías Hidrocarburíferas	0,00
102012800	Registro de la propiedad inmueble	28.649.211,00
102020000	Otros No Tributarios	2.630.245,79
103000000	VENTA DE BS. Y SERV. DE LA ADMIN. PUBLICA/ ING. OPERACION	0,00
104000000	RENTAS DE LA PROPIEDAD	66.720.000,00
104030000	Intereses por Depósito	66.720.000,00
105000000	TRANSFERENCIAS CORRIENTES	0,00
105020000	del Sector Público Nacional	0,00
105030000	del Sector Público Provincial y Municipal	0,00
200000000	II. GASTOS CORRIENTES	4.415.604.357,24
201000000	GASTOS DE CONSUMO	4.415.604.357,24
201010000	Personal	4.175.847.974,17
201020000	Bienes de Consumo	74.787.153,84
201030000	Servicios	164.969.229,23
202000000	RENTAS DE LA PROPIEDAD	0,00
203000000	PRESTACIONES DE LA SEGURIDAD SOCIAL	0,00
204000000	TRANSFERENCIAS CORRIENTES	0,00
204010000	Al Sector Privado	0,00
204020000	Al Sector Público	0,00
204020100	Municipios	0,00
300000000	III. RESULTADO ECONOMICO (I-II)	-4.285.203.181,00
400000000	IV. INGRESOS DE CAPITAL	420.000,00
401000000	RECURSOS PROPIOS DE CAPITAL	420.000,00
401010000	Venta de Activo Fijo	420.000,00
402000000	TRANSFERENCIAS DE CAPITAL	0,00
402020000	del Sector Público Nacional	0,00
402020100	de la Adm. Central Nacional	0,00
402040000	del Sector Externo	0,00
403000000	DISMINUCIÓN DE LA INVERSION FINANCIERA	0,00
403020000	Recupero de Prestamos de Corto Plazo	0,00
403030000	Recupero de Prestamos de Largo Plazo	0,00
403030100	del Sector Privado	0,00



PROVINCIA DE TIERRA DEL FUEGO



ESQUEMA AHORRO - INVERSION - FINANCIAMIENTO

Provincia de Tierra del Fuego,
Antártida e Islas del Atlántico Sur
República Argentina

ORGANISMO: Poder Judicial
ETAPA: Crédito Vigente
MES 9 DE 2021
TRIMESTRE 3

En Pesos

COD	CONCEPTO	IMPORTE
403030200	del Sector Publico Nacional	0,00
403030400	del Sector Publico Municipal	0,00
500000000	V. GASTOS DE CAPITAL	568.012.014,21
501000000	INVERSION REAL DIRECTA	568.012.014,21
501010000	Maquinaria y Equipo	88.104.792,23
501020000	Construcciones	475.586.154,86
501020100	Con Rentas Generales	468.165.515,29
501020200	Con Recursos Afectados	7.420.639,57
501040000	Otros	4.321.067,12
502000000	TRANSFERENCIAS DE CAPITAL	0,00
502010000	Al Sector Privado	0,00
502010200	a Empresas	0,00
502020000	Al Sector Público	0,00
502020100	Municipios	0,00
503000000	INVERSION FINANCIERA	0,00
600000000	VI. INGRESOS TOTALES (I+IV)	130.821.176,24
700000000	VII. GASTOS TOTALES (II+V)	4.983.616.371,45
800000000	VIII. GASTOS PRIMARIOS (VII-Rentas de la Propiedad)	4.983.616.371,45
900000000	IX. RESULTADO FINANCIERO PREVIO A EROG. FIGUR.(VI-VII)	-4.852.795.195,21
1000000000	X. CONTRIBUCIONES FIGURATIVAS	4.837.558.994,84
1100000000	XI. GASTOS FIGURATIVOS	0,00
1101000000	Gastos Figurativos de la Adm. Prov. p/ transacciones corrientes	0,00
1102000000	Gastos Figurativos de la Adm. Prov.p/ transacciones de capital	0,00
1200000000	XII. RESULTADO PRIMARIO (VI-VIII)	-4.852.795.195,21
1300000000	XIII. RESULTADO FINANCIERO (IX+X-XI)	-15.236.200,37
1400000000	XIV. FUENTES FINANCIERAS	15.236.200,37
1401000000	DISMINUCION DE LA INVERSION FINANCIERA	15.236.200,37
1401010000	Disminución de Disponibilidades	6.101.071,34
1401030000	Disminución de Adelantos a Prov. y Cont.	9.135.129,03
1402000000	ENDEUDAMIENTO PUBLICO E INCREMENTO DE OTROS PASIVOS	0,00
1500000000	XV. APLICACIONES FINANCIERAS	0,00
1501000000	INVERSION FINANCIERA	0,00
1502000000	AMORTIZACION DE DEUDA Y DISMINUCION DE OTROS PASIVOS	0,00
1503000000	GASTOS FIGURATIVOS PARA APLICACIONES FINANCIERAS	0,00
1600000000	OTROS CONCEPTOS NO INFORMADOS	0,00

Firmado digitalmente por: CORREA Facundo

Hernan

Motivo: Personal Técnico Administrativo - TAE4

Localización: Área Contable STJ

Fecha y hora: 18.10.2021 11:43:45

Fecha de Impresión: 18/10/21 11:42:53

CORREA, FACUNDO

Página 2



PROVINCIA DE TIERRA DEL FUEGO



ESQUEMA AHORRO - INVERSION - FINANCIAMIENTO

Provincia de Tierra del Fuego,
Antártida e Islas del Atlántico Sur
República Argentina

ORGANISMO: Poder Judicial
ETAPA: Devengado
MES 9 DE 2021
TRIMESTRE 3

En Pesos

COD	CONCEPTO	IMPORTE
10000000	I. INGRESOS CORRIENTES	113.183.329,57
10100000	TRIBUTARIOS	0,00
10104000	CONTRIBUCIONES A LA SEGURIDAD SOCIAL	0,00
10200000	NO TRIBUTARIOS	55.824.578,61
10201000	Recursos No Tributarios	49.580.902,52
10201040	Tasas de Justicia	29.548.882,68
10201280	Registro de la propiedad inmueble	20.032.019,84
10202000	Otros No Tributarios	6.243.676,09
10300000	VENTA DE BS. Y SERV. DE LA ADMIN. PUBLICA/ ING. OPERACION	0,00
10400000	RENTAS DE LA PROPIEDAD	57.358.750,96
10403000	Intereses por Depósito	57.358.750,96
10500000	TRANSFERENCIAS CORRIENTES	0,00
10502000	del Sector Público Nacional	0,00
20000000	II. GASTOS CORRIENTES	2.779.498.118,54
20100000	GASTOS DE CONSUMO	2.779.498.118,54
20101000	Personal	2.676.562.530,71
20102000	Bienes de Consumo	18.164.382,64
20103000	Servicios	84.771.205,19
20200000	RENTAS DE LA PROPIEDAD	0,00
20300000	PRESTACIONES DE LA SEGURIDAD SOCIAL	0,00
20400000	TRANSFERENCIAS CORRIENTES	0,00
20401000	Al Sector Privado	0,00
20402000	Al Sector Público	0,00
20402010	Municipios	0,00
30000000	III. RESULTADO ECONOMICO (I-II)	-2.666.314.788,97
40000000	IV. INGRESOS DE CAPITAL	0,00
40100000	RECURSOS PROPIOS DE CAPITAL	0,00
40200000	TRANSFERENCIAS DE CAPITAL	0,00
40202000	del Sector Público Nacional	0,00
40202010	de la Adm. Central Nacional	0,00
40300000	DISMINUCIÓN DE LA INVERSION FINANCIERA	0,00
50000000	V. GASTOS DE CAPITAL	57.075.088,83
50100000	INVERSION REAL DIRECTA	57.075.088,83
50101000	Maquinaria y Equipo	15.545.225,29
50102000	Construcciones	37.734.141,38
50102010	Con Rentas Generales	32.740.626,17
50102020	Con Recursos Afectados	4.993.515,21
50104000	Otros	3.795.722,16
50200000	TRANSFERENCIAS DE CAPITAL	0,00
50300000	INVERSION FINANCIERA	0,00
60000000	VI. INGRESOS TOTALES (I+IV)	113.183.329,57
70000000	VII. GASTOS TOTALES (II+V)	2.836.573.207,37
80000000	VIII. GASTOS PRIMARIOS (VII-Rentas de la Propiedad)	2.836.573.207,37
90000000	IX. RESULTADO FINANCIERO PREVIO A EROG. FIGUR.(VI-VII)	-2.723.389.877,80



Provincia de Tierra del Fuego,
Antártida e Islas del Atlántico Sur
República Argentina

PROVINCIA DE TIERRA DEL FUEGO

ESQUEMA AHORRO - INVERSION - FINANCIAMIENTO



ORGANISMO: Poder Judicial
ETAPA: Devengado
MES 9 DE 2021
TRIMESTRE 3

En Pesos

COD	CONCEPTO	IMPORTE
100000000	X. CONTRIBUCIONES FIGURATIVAS	2.741.867.794,59
110000000	XI. GASTOS FIGURATIVOS	0,00
120000000	XII. RESULTADO PRIMARIO (VI-VIII)	-2.723.389.877,80
130000000	XIII. RESULTADO FINANCIERO (IX+X-XI)	18.477.916,79
140000000	XIV. FUENTES FINANCIERAS	336.797.278,14
140100000	DISMINUCION DE LA INVERSION FINANCIERA	12.809.076,01
140101000	Disminución de Disponibilidades	3.673.946,98
140103000	Disminución de Adelantos a Prov. y Cont.	9.135.129,03
140200000	ENDEUDAMIENTO PUBLICO E INCREMENTO DE OTROS PASIVOS	323.988.202,13
140204000	Incremento de la Deuda Flotante	323.988.202,13
150000000	XV. APLICACIONES FINANCIERAS	355.275.194,93
150100000	INVERSION FINANCIERA	95.728.484,29
150101000	Incremento de Disponibilidades	95.728.484,29
150200000	AMORTIZACION DE DEUDA Y DISMINUCION DE OTROS PASIVOS	259.546.710,64
150204000	Disminucion de la Deuda Flotante	259.546.710,64
160000000	OTROS CONCEPTOS NO INFORMADOS	0,00

Firmado digitalmente por: CORREA Facundo

Hernan

Motivo: Personal Técnico Administrativo - TAE4

Localización: Area Contable STJ

Fecha y hora: 18.10.2021 11:41:11

Fecha de Impresión: 18/10/21 10:08:39

CORREA, FACUNDO

Página 2



Provincia de Tierra del Fuego,
Antártida e Islas del Atlántico Sur
República Argentina

PROVINCIA DE TIERRA DEL FUEGO

ESQUEMA AHORRO - INVERSION - FINANCIAMIENTO



ORGANISMO: Poder Judicial
ETAPA: Pagado
MES 9 DE 2021
TRIMESTRE 3

En Pesos

COD	CONCEPTO	IMPORTE
10000000	I. INGRESOS CORRIENTES	113.183.329,57
10100000	TRIBUTARIOS	0,00
10104000	CONTRIBUCIONES A LA SEGURIDAD SOCIAL	0,00
10200000	NO TRIBUTARIOS	55.824.578,61
10201000	Recursos No Tributarios	49.580.902,52
10201040	Tasas de Justicia	29.548.882,68
10201280	Registro de la propiedad inmueble	20.032.019,84
10202000	Otros No Tributarios	6.243.676,09
10300000	VENTA DE BS. Y SERV. DE LA ADMIN. PUBLICA/ ING. OPERACION .	0,00
10400000	RENTAS DE LA PROPIEDAD	57.358.750,96
10403000	Intereses por Depósito	57.358.750,96
10500000	TRANSFERENCIAS CORRIENTES	0,00
20000000	II. GASTOS CORRIENTES	2.455.509.916,41
20100000	GASTOS DE CONSUMO	2.455.509.916,41
20101000	Personal	2.352.813.096,81
20102000	Bienes de Consumo	18.160.562,64
20103000	Servicios	84.536.256,96
20200000	RENTAS DE LA PROPIEDAD	0,00
20300000	PRESTACIONES DE LA SEGURIDAD SOCIAL	0,00
20400000	TRANSFERENCIAS CORRIENTES	0,00
20401000	Al Sector Privado	0,00
20402000	Al Sector Público	0,00
20402010	Municipios	0,00
30000000	III. RESULTADO ECONOMICO (I-II)	-2.342.326.586,84
40000000	IV. INGRESOS DE CAPITAL	0,00
40100000	RECURSOS PROPIOS DE CAPITAL	0,00
40200000	TRANSFERENCIAS DE CAPITAL	0,00
40202000	del Sector Público Nacional	0,00
40202010	de la Adm. Central Nacional	0,00
40300000	DISMINUCIÓN DE LA INVERSION FINANCIERA	0,00
50000000	V. GASTOS DE CAPITAL	57.075.088,83
50100000	INVERSION REAL DIRECTA	57.075.088,83
50101000	Maquinaria y Equipo	15.545.225,29
50102000	Construcciones	37.734.141,38
50102010	Con Rentas Generales	32.740.626,17
50102020	Con Recursos Afectados	4.993.515,21
50104000	Otros	3.795.722,16
50200000	TRANSFERENCIAS DE CAPITAL	0,00
50300000	INVERSION FINANCIERA	0,00
60000000	VI. INGRESOS TOTALES (I+IV)	113.183.329,57
70000000	VII. GASTOS TOTALES (II+V)	2.512.585.005,24
80000000	VIII. GASTOS PRIMARIOS (VII-Rentas de la Propiedad)	2.512.585.005,24
90000000	IX. RESULTADO FINANCIERO PREVIO A EROG. FIGUR.(VI-VII)	-2.399.401.675,67
100000000	X. CONTRIBUCIONES FIGURATIVAS	2.741.867.794,59



Provincia de Tierra del Fuego,
Antártida e Islas del Atlántico Sur
República Argentina

PROVINCIA DE TIERRA DEL FUEGO

ESQUEMA AHORRO - INVERSION - FINANCIAMIENTO



ORGANISMO: Poder Judicial
ETAPA: Pagado
MES 9 DE 2021
TRIMESTRE 3

En Pesos

COD	CONCEPTO	IMPORTE
110000000	XI. GASTOS FIGURATIVOS	0,00
120000000	XII. RESULTADO PRIMARIO (VI-VIII)	-2.399.401.675,67
130000000	XIII. RESULTADO FINANCIERO (IX+X-XI)	342.466.118,92
140000000	XIV. FUENTES FINANCIERAS	12.809.076,01
140100000	DISMINUCION DE LA INVERSION FINANCIERA	12.809.076,01
140101000	Disminución de Disponibilidades	3.673.946,98
140103000	Disminución de Adelantos a Prov. y Cont.	9.135.129,03
140200000	ENDEUDAMIENTO PUBLICO E INCREMENTO DE OTROS PASIVOS	0,00
150000000	XV. APLICACIONES FINANCIERAS	95.728.484,29
150100000	INVERSION FINANCIERA	95.728.484,29
150101000	Incremento de Disponibilidades	95.728.484,29
150200000	AMORTIZACION DE DEUDA Y DISMINUCION DE OTROS PASIVOS	0,00
160000000	OTROS CONCEPTOS NO INFORMADOS	259.546.710,64

Firmado digitalmente por: CORREA Facundo
Hernan

Fecha de Impresión: 18/10/21 11:12:55 CORREA, FACUNDO

Motivo: Personal Técnico Administrativo - TAE4
Localización: Área Contable STJ

Fecha y hora: 18.10.2021 11:41:12

Página 2



Provincia de Tierra del Fuego,
Antártida e Islas del Atlántico Sur
República Argentina

PROVINCIA DE TIERRA DEL FUEGO



ESQUEMA AHORRO - INVERSION - FINANCIAMIENTO

ORGANISMO: Poder Judicial
ETAPA: Pagado de Ejercicios Anteriores
MES 9 DE 2021
TRIMESTRE 3

En Pesos

COD	CONCEPTO	IMPORTE
10000000	I. INGRESOS CORRIENTES	0,00
20000000	II. GASTOS CORRIENTES	258.913.096,63
20100000	GASTOS DE CONSUMO	258.913.096,63
201010000	Personal	258.913.096,63
20200000	RENTAS DE LA PROPIEDAD	0,00
20300000	PRESTACIONES DE LA SEGURIDAD SOCIAL	0,00
20400000	TRANSFERENCIAS CORRIENTES	0,00
30000000	III. RESULTADO ECONOMICO (I-II)	-258.913.096,63
40000000	IV. INGRESOS DE CAPITAL	0,00
50000000	V. GASTOS DE CAPITAL	633.614,01
50100000	INVERSION REAL DIRECTA	633.614,01
50102000	Construcciones	633.614,01
501020200	Con Recursos Afectados	633.614,01
50200000	TRANSFERENCIAS DE CAPITAL	0,00
50300000	INVERSION FINANCIERA	0,00
60000000	VI. INGRESOS TOTALES (I+IV)	0,00
70000000	VII. GASTOS TOTALES (II+V)	259.546.710,64
80000000	VIII. GASTOS PRIMARIOS (VII-Rentas de la Propiedad)	259.546.710,64
90000000	IX. RESULTADO FINANCIERO PREVIO A EROG. FIGUR.(VI-VII)	-259.546.710,64
110000000	XI. GASTOS FIGURATIVOS	0,00
120000000	XII. RESULTADO PRIMARIO (VI-VIII)	-259.546.710,64
130000000	XIII. RESULTADO FINANCIERO (IX+X-XI)	-259.546.710,64
140000000	XIV. FUENTES FINANCIERAS	0,00
150000000	XV. APLICACIONES FINANCIERAS	0,00
160000000	OTROS CONCEPTOS NO INFORMADOS	-259.546.710,64

Firmado digitalmente por: CORREA Facundo

Hernan

Motivo: Personal Técnico Administrativo - TAE4

Localización: Area Contable STJ

Fecha y hora: 18.10.2021 11:41:12

Fecha de Impresión: 18/10/21 10:08:50

CORREA, FACUNDO

Página 1



Provincia de Tierra del Fuego,
Antártida e Islas del Atlántico Sur.
República Argentina.

ADMINISTRACIÓN PROVINCIAL
EJECUCIÓN DE RECURSOS POR RUBRO

Organismo: Poder Judicial

Mes: 9

Año: 2021

COD. RECURSO	RECURSOS	FORMULADO	AUMENTOS	DISMINUCIONES	DEFINITIVO	EJECUTADO	SALDO
100000000	RECURSOS	130.401.176,24	0,00	0,00	130.401.176,24	113.183.329,57	17.217.846,67
101000000	INGRESOS TRIBUTARIOS	0,00	0,00	0,00	0,00	0,00	0,00
101010000	Sobre los Ingresos	0,00	0,00	0,00	0,00	0,00	0,00
101020000	Sobre el Patrimonio	0,00	0,00	0,00	0,00	0,00	0,00
101020500	Bienes personales No incorpo	0,00	0,00	0,00	0,00	0,00	0,00
101030000	Sobre la Producción, el Consum	0,00	0,00	0,00	0,00	0,00	0,00
101030300	Combustibles Líquidos	0,00	0,00	0,00	0,00	0,00	0,00
101030400	Consumo de Energía Eléctrica	0,00	0,00	0,00	0,00	0,00	0,00
101040000	Otros Tributos	0,00	0,00	0,00	0,00	0,00	0,00
101060000	Aportes no reintegrables	0,00	0,00	0,00	0,00	0,00	0,00
102000000	INGRESOS NO TRIBUTARIOS	63.681.176,24	0,00	0,00	63.681.176,24	55.824.578,61	7.856.597,63
102010000	Tasas	32.401.719,45	0,00	0,00	32.401.719,45	29.548.882,68	2.852.836,77
102010100	Tasas Retributivas de Servicio	0,00	0,00	0,00	0,00	0,00	0,00
102010400	Tasas de Justicia	32.401.719,45	0,00	0,00	32.401.719,45	29.548.882,68	2.852.836,77
102010900	Otras tasas	0,00	0,00	0,00	0,00	0,00	0,00
102020000	Derechos	0,00	0,00	0,00	0,00	0,00	0,00
102020200	Canon de Turismo	0,00	0,00	0,00	0,00	0,00	0,00
102020900	Otros Derechos	0,00	0,00	0,00	0,00	0,00	0,00
102040000	Regalías	0,00	0,00	0,00	0,00	0,00	0,00
102040200	Hidrocarbúrficas - Coparticiac	0,00	0,00	0,00	0,00	0,00	0,00
102050000	Alquileres	0,00	0,00	0,00	0,00	0,00	0,00
102060000	Multas	1.395.746,93	0,00	0,00	1.395.746,93	879.729,83	516.017,10
102060200	Multas Justicia	1.395.746,93	0,00	0,00	1.395.746,93	879.729,83	516.017,10
102090000	Otros Ingresos No Tributarios	29.883.709,86	0,00	0,00	29.883.709,86	25.395.966,10	4.487.743,76
102090500	Policia Adicional	0,00	0,00	0,00	0,00	0,00	0,00
102090900	Otros	1.234.498,86	0,00	0,00	1.234.498,86	5.363.946,26	-4.129.447,40
102090909	Otros No Tributarios	1.234.498,86	0,00	0,00	1.234.498,86	5.363.946,26	-4.129.447,40
102091000	Registro de la Propiedad Inmu	28.649.211,00	0,00	0,00	28.649.211,00	20.032.019,84	8.617.191,16
103000000	CONTRIBUCIONES	0,00	0,00	0,00	0,00	0,00	0,00
103010000	Contribuciones al Servicio Previs	0,00	0,00	0,00	0,00	0,00	0,00
103020000	Contribuciones a las Obras Soci	0,00	0,00	0,00	0,00	0,00	0,00





Provincia de Tierra del Fuego,
Antártida e Islas del Atlántico Sur.
República Argentina.

ADMINISTRACIÓN PROVINCIAL


EJECUCIÓN DE RECURSOS POR RUBRO

Organismo: Poder Judicial

Mes: 9

Año: 2021

COD. RECURSO	RECURSOS	FORMULADO	AUMENTOS	DISMINUCIONES	DEFINITIVO	EJECUTADO	SALDO
104000000	VENTA DE BS. Y SERV. DE LA AD	0,00	0,00	0,00	0,00	0,00	0,00
105000000	INGRESOS DE OPERACIÓN	0,00	0,00	0,00	0,00	0,00	0,00
106000000	RENTAS DE LA PROPIEDAD	66.720.000,00	0,00	0,00	66.720.000,00	57.358.750,96	9.361.249,04
106010000	Intereses por Prestamos	0,00	0,00	0,00	0,00	0,00	0,00
106020000	Intereses por Depósitos	66.720.000,00	0,00	0,00	66.720.000,00	57.358.750,96	9.361.249,04
106020100	Intereses por Depósitos Intern	66.720.000,00	0,00	0,00	66.720.000,00	57.358.750,96	9.361.249,04
106030000	Intereses por Títulos y Valores	0,00	0,00	0,00	0,00	0,00	0,00
107000000	TRANSFERENCIAS CORRIENTES	0,00	0,00	0,00	0,00	0,00	0,00
107010000	Del sector privado	0,00	0,00	0,00	0,00	0,00	0,00
107020000	Del sector público Nacional	0,00	0,00	0,00	0,00	0,00	0,00
107030000	Del Sector público Nacional Fina	0,00	0,00	0,00	0,00	0,00	0,00
107040000	De Instituciones Públicas No Fin	0,00	0,00	0,00	0,00	0,00	0,00
107050000	De Sector Público Provincial y M	0,00	0,00	0,00	0,00	0,00	0,00
107060000	De Entidades Externas	0,00	0,00	0,00	0,00	0,00	0,00
200000000	RECURSOS DE CAPITAL	420.000,00	0,00	0,00	420.000,00	0,00	420.000,00
201000000	RECURSOS PROPIOS DE CAPIT	420.000,00	0,00	0,00	420.000,00	0,00	420.000,00
201010000	Venta de Bienes	420.000,00	0,00	0,00	420.000,00	0,00	420.000,00
201010300	Venta de Maquinarias y Equip	420.000,00	0,00	0,00	420.000,00	0,00	420.000,00
201030000	Amortizaciones y Depreciacione	0,00	0,00	0,00	0,00	0,00	0,00
202000000	TRANSFERENCIAS DE CAPITAL	0,00	0,00	0,00	0,00	0,00	0,00
202010000	Del Sector Privado	0,00	0,00	0,00	0,00	0,00	0,00
202020000	Del Sector Público Nacional	0,00	0,00	0,00	0,00	0,00	0,00
202020100	De la Administración Central N	0,00	0,00	0,00	0,00	0,00	0,00
202030000	Del Sector público Nacional Fina	0,00	0,00	0,00	0,00	0,00	0,00
202040000	De Instituciones Públicas No Fin	0,00	0,00	0,00	0,00	0,00	0,00
202050000	Del Sector Público Provincial y M	0,00	0,00	0,00	0,00	0,00	0,00
202060000	De entidades externas	0,00	0,00	0,00	0,00	0,00	0,00
300000000	FUENTES FINANCIERAS	18.933.682,09	6.101.071,34	9.798.553,06	15.236.200,37	12.809.076,01	2.427.124,36
301000000	VENTA DE TITULOS Y VALORES	0,00	0,00	0,00	0,00	0,00	0,00
302000000	VENTA DE ACCIONES Y PARTIC	0,00	0,00	0,00	0,00	0,00	0,00
303000000	RECUPERACION DE PRESTAMO	0,00	0,00	0,00	0,00	0,00	0,00





Provincia de Tierra del Fuego,
Antártida e Islas del Atlántico Sur.
República Argentina.

ADMINISTRACIÓN PROVINCIAL


EJECUCIÓN DE RECURSOS POR RUBRO

Organismo: Poder Judicial

Mes: 9

Año: 2021

COD. RECURSO	RECURSOS	FORMULADO	AUMENTOS	DISMINUCIONES	DEFINITIVO	EJECUTADO	SALDO
304000000	RECUPERACION DE PRESTAMO	0,00	0,00	0,00	0,00	0,00	0,00
305000000	DISMINUCIÓN DE OTROS ACTIV	18.933.682,09	6.101.071,34	9.798.553,06	15.236.200,37	12.809.076,01	2.427.124,36
305010000	Disminución de Disponibilidades	0,00	6.101.071,34	0,00	6.101.071,34	3.673.946,98	2.427.124,36
305010100	De Caja y Bancos	0,00	6.101.071,34	0,00	6.101.071,34	3.673.946,98	2.427.124,36
305020000	Disminución de Inversiones Fina	0,00	0,00	0,00	0,00	0,00	0,00
305030000	Disminución de Cuentas Comerc	0,00	0,00	0,00	0,00	0,00	0,00
305040000	Disminución de Otras Cuentas a	0,00	0,00	0,00	0,00	0,00	0,00
305050000	Disminución de Documentos Co	0,00	0,00	0,00	0,00	0,00	0,00
305060000	Disminución de Otros Document	0,00	0,00	0,00	0,00	0,00	0,00
305070000	Adelantos a Proveedores y Cont	18.933.682,09	0,00	9.798.553,06	9.135.129,03	9.135.129,03	0,00
305070200	Adelantos a Proveedores y Co	18.933.682,09	0,00	9.798.553,06	9.135.129,03	9.135.129,03	0,00
305080000	Activos Diferidos	0,00	0,00	0,00	0,00	0,00	0,00
306010000	Colocación de Deuda Interna	0,00	0,00	0,00	0,00	0,00	0,00
306020000	Colocación de Deuda Externa	0,00	0,00	0,00	0,00	0,00	0,00
307000000	OBTENCIÓN DE PRESTAMOS	0,00	0,00	0,00	0,00	0,00	0,00
307010000	Del Sector Privado	0,00	0,00	0,00	0,00	0,00	0,00
307020000	De la Administración Nacional	0,00	0,00	0,00	0,00	0,00	0,00
307030000	De Otras Instituciones Públicas N	0,00	0,00	0,00	0,00	0,00	0,00
307040000	De Fondos Fiduciarios	0,00	0,00	0,00	0,00	0,00	0,00
307050000	De Provincias y Municipalidades	0,00	0,00	0,00	0,00	0,00	0,00
307060000	De Empresas Públicas no Finan	0,00	0,00	0,00	0,00	0,00	0,00
307070000	De Instituciones Públicas Financ	0,00	0,00	0,00	0,00	0,00	0,00
307080000	De Empresas Públicas Multinaci	0,00	0,00	0,00	0,00	0,00	0,00
307090000	Del Sector Externo	0,00	0,00	0,00	0,00	0,00	0,00
308000000	INCREMENTO DE OTROS PASIV	0,00	0,00	0,00	0,00	0,00	0,00
308010000	De Cuentas a Pagar Comercial	0,00	0,00	0,00	0,00	0,00	0,00
308020000	De Otras Cuentas a Pagar	0,00	0,00	0,00	0,00	0,00	0,00
308030000	De Otras Cuentas a Pagar	0,00	0,00	0,00	0,00	0,00	0,00
308040000	De Otros Documentos a Pagar	0,00	0,00	0,00	0,00	0,00	0,00
308050000	De Depósitos	0,00	0,00	0,00	0,00	0,00	0,00
308060000	De Pasivos Diferidos	0,00	0,00	0,00	0,00	0,00	0,00





Provincia de Tierra del Fuego,
Antártida e Islas del Atlántico Sur.
República Argentina.


ADMINISTRACIÓN PROVINCIAL
EJECUCIÓN DE RECURSOS POR RUBRO

Organismo: Poder Judicial

Mes: 9

Año: 2021

COD. RECURSO	RECURSOS	FORMULADO	AUMENTOS	DISMINUCIONES	DEFINITIVO	EJECUTADO	SALDO
308070000	Incremento de Provisiones Provi	0,00	0,00	0,00	0,00	0,00	0,00
308090000	Conversión de la Deuda de Cort	0,00	0,00	0,00	0,00	0,00	0,00
309000000	INCREMENTO DEL PATRIMONIO	0,00	0,00	0,00	0,00	0,00	0,00
401000000	CONTRIBUCIONES FIGURATIVAS	4.679.396.532,61	165.583.101,80	7.420.639,57	4.837.558.994,84	2.741.867.794,59	2.095.691.200,25
401010000	CONTRIBUCIONES FIGURATIVAS	4.254.244.823,67	161.059.533,57	0,00	4.415.304.357,24	2.718.422.526,86	1.696.881.830,38
401010100	Contr. de la Adm Central para Fi	4.254.244.823,67	161.059.533,57	0,00	4.415.304.357,24	2.718.422.526,86	1.696.881.830,38
401020000	CONTRIBUCIONES FIGURATIVAS	425.151.708,94	4.523.568,23	7.420.639,57	422.254.637,60	23.445.267,73	398.809.369,87
401020100	Contr. de la Adm Central para fin	425.151.708,94	4.523.568,23	7.420.639,57	422.254.637,60	23.445.267,73	398.809.369,87
401030000	CONTRIBUCIONES FIGURATIVAS	0,00	0,00	0,00	0,00	0,00	0,00
1000000000	TOTALES	4.829.151.390,94	171.684.173,14	17.219.192,63	4.983.616.371,45	2.867.860.200,17	2.115.756.171,28





Provincia de Tierra del Fuego,
Antártida e Islas del Atlántico Sur.
República Argentina.

ADMINISTRACIÓN PROVINCIAL


EJECUCIÓN DE GASTOS POR OBJETO A NIVEL DE PARCIAL

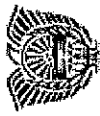
Organismo: Poder Judicial

Mes: 9

Año: 2021

COD. GASTO	GASTOS CON FINANCIAMIENTOS	CRED ORIGINAL	AUMENTOS	DISMINUCIONES	CRED VIGENTE	COMPROMISO	DEVENGADO	MAND A PAGAR	PAGADO	NO EJECUTADO
10000	GASTOS EN PERSONAL	4.014.788.440,60	161.059.533,57	0,00	4.175.847.974,17	2.676.562.530,71	2.676.562.530,71	2.676.562.530,71	2.352.813.096,81	1.499.285.443,46
10100	Personal permanente	3.743.060.958,08	150.667.119,94	0,00	3.893.728.078,02	2.543.323.732,00	2.543.323.732,00	2.543.323.732,00	2.230.327.332,72	1.350.404.346,02
10101	Retribuciones del Cargo	2.781.419.015,05	111.955.106,14	0,00	2.893.374.121,19	1.937.281.003,90	1.937.281.003,90	1.937.281.003,90	1.684.184.496,41	956.093.117,29
10104	001004001034 - Contribuciones figurativas	2.781.419.015,05	111.955.106,14	0,00	2.893.374.121,19	1.937.281.003,90	1.937.281.003,90	1.937.281.003,90	1.684.184.496,41	956.093.117,29
10104	Sueldo anual complementario	213.569.880,82	8.597.403,51	0,00	222.167.284,33	112.425.628,78	112.425.628,78	112.425.628,78	112.022.545,11	109.741.655,55
10106	001004001034 - Contribuciones figurativas	213.569.880,82	8.597.403,51	0,00	222.167.284,33	112.425.628,78	112.425.628,78	112.425.628,78	112.022.545,11	109.741.655,55
10106	Contribuciones patronales	748.072.062,21	30.114.610,29	0,00	778.186.672,50	493.617.099,32	493.617.099,32	493.617.099,32	434.120.291,20	284.569.573,18
10106	001004001034 - Contribuciones figurativas	748.072.062,21	30.114.610,29	0,00	778.186.672,50	493.617.099,32	493.617.099,32	493.617.099,32	434.120.291,20	284.569.573,18
10200	Personal Temporario	0,00	0,00	0,00	0,00	0,00	0,00	0,00	0,00	0,00
10300	Servicios extraordinarios	0,00	0,00	0,00	0,00	0,00	0,00	0,00	0,00	0,00
10400	Asignaciones familiares	247.533.776,18	9.963.262,14	0,00	257.497.038,32	111.397.496,00	111.397.496,00	111.397.496,00	101.834.968,10	146.099.542,32
10401	Asignaciones familiares	247.533.776,18	9.963.262,14	0,00	257.497.038,32	111.397.496,00	111.397.496,00	111.397.496,00	101.834.968,10	146.099.542,32
10500	001004001034 - Contribuciones figurativas	247.533.776,18	9.963.262,14	0,00	257.497.038,32	111.397.496,00	111.397.496,00	111.397.496,00	101.834.968,10	146.099.542,32
10500	Asistencia social al personal	10.696.413,47	429.151,49	0,00	11.125.564,96	9.409.286,63	9.409.286,63	9.409.286,63	9.404.130,92	1.716.278,33
10501	Seguros de Riesgo del Trabajo	10.696.413,47	429.151,49	0,00	11.125.564,96	9.409.286,63	9.409.286,63	9.409.286,63	9.404.130,92	1.716.278,33
10501	001004001034 - Contribuciones figurativas	10.696.413,47	429.151,49	0,00	11.125.564,96	9.409.286,63	9.409.286,63	9.409.286,63	9.404.130,92	1.716.278,33
10600	Beneficios y compensaciones	13.497.292,87	0,00	0,00	13.497.292,87	12.432.016,08	12.432.016,08	12.432.016,08	11.246.665,07	1.065.276,79
10601	Beneficios y compensaciones	13.497.292,87	0,00	0,00	13.497.292,87	12.432.016,08	12.432.016,08	12.432.016,08	11.246.665,07	1.065.276,79
10601	001004001034 - Contribuciones figurativas	13.497.292,87	0,00	0,00	13.497.292,87	12.432.016,08	12.432.016,08	12.432.016,08	11.246.665,07	1.065.276,79
20000	BIENES DE CONSUMO	74.787.153,84	3.950.755,00	0,00	78.737.908,84	25.249.443,44	18.164.382,64	18.164.382,64	18.160.562,64	56.622.771,20
20100	Productos alimenticios, agropecuarios y fore	4.237.200,08	0,00	0,00	4.237.200,08	2.255.446,47	1.797.136,47	1.797.136,47	1.797.136,47	2.440.063,61
20101	Alimentos para personas	3.325.694,46	0,00	0,00	3.325.694,46	2.176.609,74	1.720.299,74	1.720.299,74	1.720.299,74	1.605.394,72
20105	001004001034 - Contribuciones figurativas	3.325.694,46	0,00	0,00	3.325.694,46	2.176.609,74	1.720.299,74	1.720.299,74	1.720.299,74	1.605.394,72
20105	Madera, corcho y sus manufacturas	911.505,62	0,00	0,00	911.505,62	76.836,73	76.836,73	76.836,73	76.836,73	834.668,89
20105	001004001034 - Contribuciones figurativas	911.505,62	0,00	0,00	911.505,62	76.836,73	76.836,73	76.836,73	76.836,73	834.668,89
20200	Textiles y vestuario	2.163.803,53	0,00	0,00	2.163.803,53	675.775,66	675.775,66	675.775,66	675.775,66	1.488.027,87
20201	Hilados y telas	324.467,33	0,00	0,00	324.467,33	2.610,00	2.610,00	2.610,00	2.610,00	321.857,33
20201	001004001034 - Contribuciones figurativas	324.467,33	0,00	0,00	324.467,33	2.610,00	2.610,00	2.610,00	2.610,00	321.857,33
20202	Prendas de vestir	1.621.227,20	0,00	0,00	1.621.227,20	593.247,44	593.247,44	593.247,44	593.247,44	1.027.979,76
20202	001004001034 - Contribuciones figurativas	1.621.227,20	0,00	0,00	1.621.227,20	593.247,44	593.247,44	593.247,44	593.247,44	1.027.979,76
20203	Confecciones textiles	218.109,00	0,00	0,00	218.109,00	79.918,22	79.918,22	79.918,22	79.918,22	138.190,78





Provincia de Tierra del Fuego,
Antártida e Islas del Atlántico Sur.
República Argentina.


ADMINISTRACIÓN PROVINCIAL

EJECUCIÓN DE GASTOS POR OBJETO A NIVEL DE PARCIAL

Organismo: Poder Judicial

Mes: 9 Año: 2021

COD. GASTO	GASTOS CON FINANCIAMIENTOS	CRED ORIGINAL	AUMENTOS	DISMINUCIONES	CRED VIGENTE	COMPROMISO	DEVENGADO	MAND A PAGAR	PAGADO	NO EJECUTADO
20300	001004001034 - Contribuciones figurativas	218.109,00	0,00	0,00	218.109,00	79.918,22	79.918,22	79.918,22	79.918,22	138.190,78
20301	Productos de papel, cartón e impresos	10.225.122,58	0,00	0,00	10.225.122,58	2.869.861,51	2.809.151,51	2.809.151,51	2.806.341,51	7.415.971,07
	Papel de escritorio y cartón	2.040.675,00	0,00	0,00	2.040.675,00	137.480,00	137.480,00	137.480,00	137.480,00	1.903.195,00
20302	001004001034 - Contribuciones figurativas	2.040.675,00	0,00	0,00	2.040.675,00	137.480,00	137.480,00	137.480,00	137.480,00	1.903.195,00
	Papel para computación	4.932.791,05	0,00	0,00	4.932.791,05	2.226.610,00	2.226.610,00	2.226.610,00	2.223.800,00	2.706.181,05
20303	001004001034 - Contribuciones figurativas	4.932.791,05	0,00	0,00	4.932.791,05	2.226.610,00	2.226.610,00	2.226.610,00	2.223.800,00	2.706.181,05
	Productos de artes gráficas	494.139,36	0,00	0,00	494.139,36	147.655,00	114.505,00	114.505,00	114.505,00	379.634,36
20304	001004001034 - Contribuciones figurativas	494.139,36	0,00	0,00	494.139,36	147.655,00	114.505,00	114.505,00	114.505,00	379.634,36
	Productos de papel y cartón	2.582.602,17	0,00	0,00	2.582.602,17	322.278,51	294.718,51	294.718,51	294.718,51	2.287.883,66
20305	001004001034 - Contribuciones figurativas	2.582.602,17	0,00	0,00	2.582.602,17	322.278,51	294.718,51	294.718,51	294.718,51	2.287.883,66
	Libros revistas y periódicos	174.915,00	0,00	0,00	174.915,00	35.838,00	35.838,00	35.838,00	35.838,00	139.077,00
20400	001004001034 - Contribuciones figurativas	174.915,00	0,00	0,00	174.915,00	35.838,00	35.838,00	35.838,00	35.838,00	139.077,00
	Productos de cuero y caucho	348.036,00	200.000,00	0,00	548.036,00	492.797,84	492.797,84	492.797,84	492.797,84	55.238,16
20403	Artículos de caucho	52.474,50	0,00	0,00	52.474,50	0,00	0,00	0,00	0,00	52.474,50
	001004001034 - Contribuciones figurativas	52.474,50	0,00	0,00	52.474,50	0,00	0,00	0,00	0,00	52.474,50
20404	Cubiertas y cámaras de aire	295.561,50	200.000,00	0,00	495.561,50	492.797,84	492.797,84	492.797,84	492.797,84	2.763,66
20500	001004001034 - Contribuciones figurativas	295.561,50	200.000,00	0,00	495.561,50	492.797,84	492.797,84	492.797,84	492.797,84	2.763,66
	Productos químicos, combustibles y lubrica	36.906.424,62	883.000,00	3.950.755,00	33.848.669,62	7.322.808,88	4.162.721,10	4.162.721,10	4.162.721,10	29.685.948,52
20501	Compuestos químicos	996.290,04	0,00	0,00	996.290,04	166.677,60	126.607,60	126.607,60	126.607,60	869.682,44
	001004001034 - Contribuciones figurativas	996.290,04	0,00	0,00	996.290,04	166.677,60	126.607,60	126.607,60	126.607,60	869.682,44
20502	Productos farmacéuticos y medicinales	308.877,47	0,00	0,00	308.877,47	6.669,01	6.669,01	6.669,01	6.669,01	302.208,46
	001004001034 - Contribuciones figurativas	308.877,47	0,00	0,00	308.877,47	6.669,01	6.669,01	6.669,01	6.669,01	302.208,46
20505	Tintas pinturas y colorantes	25.649.020,90	861.000,00	3.950.755,00	22.559.265,90	3.494.409,99	1.285.400,09	1.285.400,09	1.285.400,09	21.273.865,81
	001004001034 - Contribuciones figurativas	25.649.020,90	861.000,00	3.950.755,00	22.559.265,90	3.494.409,99	1.285.400,09	1.285.400,09	1.285.400,09	21.273.865,81
20506	Combustibles y lubricantes	4.447.316,03	0,00	0,00	4.447.316,03	1.715.175,62	985.797,74	985.797,74	985.797,74	3.461.518,29
	001004001034 - Contribuciones figurativas	4.447.316,03	0,00	0,00	4.447.316,03	1.715.175,62	985.797,74	985.797,74	985.797,74	3.461.518,29
20508	Productos de material plástico	5.470.876,58	0,00	0,00	5.470.876,58	1.890.475,01	1.708.845,01	1.708.845,01	1.708.845,01	3.762.031,57
	001004001034 - Contribuciones figurativas	5.470.876,58	0,00	0,00	5.470.876,58	1.890.475,01	1.708.845,01	1.708.845,01	1.708.845,01	3.762.031,57
20509	Otros n e p	34.043,60	32.000,00	0,00	66.043,60	49.401,65	49.401,65	49.401,65	49.401,65	16.641,95
	001004001034 - Contribuciones figurativas	34.043,60	32.000,00	0,00	66.043,60	49.401,65	49.401,65	49.401,65	49.401,65	16.641,95
20600	Productos de minerales no metálicos	216.735,83	205.000,00	0,00	421.735,83	326.352,37	326.352,37	326.352,37	326.352,37	95.383,46





Provincia de Tierra del Fuego,
Antártida e Islas del Atlántico Sur.
República Argentina.

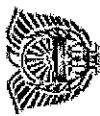
ADMINISTRACIÓN PROVINCIAL
EJECUCIÓN DE GASTOS POR OBJETO A NIVEL DE PARCIAL

Organismo: Poder Judicial

Mes: 9 Año: 2021

COD. GASTO	GASTOS CON FINANCIAMIENTOS	CRED ORIGINAL	AUMENTOS	DISMINUCIONES	CRED VIGENTE	COMPROMISO	DEVENGADO	MANDA A PAGAR	PAGADO	NO EJECUTADO
20602	Productos de vidrio 001004001034 - Contribuciones figurativas	131.410,50	205.000,00	0,00	336.410,50	267.815,46	267.815,46	267.815,46	267.815,46	68.595,04
20604	Productos de cemento, asbesto y yeso 001004001034 - Contribuciones figurativas	131.410,50	205.000,00	0,00	336.410,50	267.815,46	267.815,46	267.815,46	267.815,46	68.595,04
20605	Cemento cal y yeso 001004001034 - Contribuciones figurativas	72.881,25	0,00	0,00	72.881,25	53.973,60	53.973,60	53.973,60	53.973,60	18.907,65
20700	Productos metálicos 001004001034 - Contribuciones figurativas	72.881,25	0,00	0,00	72.881,25	53.973,60	53.973,60	53.973,60	53.973,60	18.907,65
20701	Productos ferrosos 001004001034 - Contribuciones figurativas	12.444,08	0,00	0,00	12.444,08	4.563,31	4.563,31	4.563,31	4.563,31	7.880,77
20704	Estructuras metálicas acabadas 001004001034 - Contribuciones figurativas	12.444,08	0,00	0,00	12.444,08	4.563,31	4.563,31	4.563,31	4.563,31	7.880,77
20705	Herramientas menores 001004001034 - Contribuciones figurativas	12.444,08	0,00	0,00	12.444,08	4.563,31	4.563,31	4.563,31	4.563,31	7.880,77
20709	Otros n.e.p. 001004001034 - Contribuciones figurativas	2.326.255,59	310.000,00	0,00	2.636.255,59	1.462.218,93	1.315.295,20	1.315.295,20	1.315.295,20	1.320.960,39
20800	Minerales 001004001034 - Contribuciones figurativas	32.687,48	30.000,00	0,00	62.687,48	55.828,61	55.828,61	55.828,61	55.828,61	6.858,87
20900	Otros bienes de consumo 001004001034 - Contribuciones figurativas	32.687,48	30.000,00	0,00	62.687,48	55.828,61	55.828,61	55.828,61	55.828,61	6.858,87
20901	Elementos de limpieza 001004001034 - Contribuciones figurativas	74.583,00	280.000,00	0,00	354.583,00	262.358,00	262.358,00	262.358,00	262.358,00	92.225,00
20902	Útiles de escritorio, oficina y enseñanza 001004001034 - Contribuciones figurativas	74.583,00	280.000,00	0,00	354.583,00	262.358,00	262.358,00	262.358,00	262.358,00	92.225,00
20903	Útiles y materiales eléctricos 001004001034 - Contribuciones figurativas	424.246,97	0,00	0,00	424.246,97	352.051,92	282.608,19	282.608,19	282.608,19	141.638,78
20904	Utensilios de cocina y comedor 001004001034 - Contribuciones figurativas	424.246,97	0,00	0,00	424.246,97	352.051,92	282.608,19	282.608,19	282.608,19	141.638,78
20905	Útiles menores médicos, quirúrgico y de 001004001034 - Contribuciones figurativas	1.794.738,14	0,00	0,00	1.794.738,14	791.980,40	714.500,40	714.500,40	714.500,40	1.080.237,74
20906	Repuestos y accesorios 001004001034 - Contribuciones figurativas	1.794.738,14	0,00	0,00	1.794.738,14	791.980,40	714.500,40	714.500,40	714.500,40	1.080.237,74
20909	Otros n.e.p. 001004001034 - Contribuciones figurativas	0,00	0,00	0,00	0,00	0,00	0,00	0,00	0,00	0,00
		18.363.575,61	2.842.755,00	0,00	20.706.330,61	9.844.181,78	6.585.152,49	6.585.152,49	6.584.142,49	14.121.178,12
		146.617,42	130.000,00	0,00	276.617,42	207.475,36	207.475,36	207.475,36	207.475,36	69.142,06
		146.617,42	130.000,00	0,00	276.617,42	207.475,36	207.475,36	207.475,36	207.475,36	69.142,06
		9.372.497,30	0,00	0,00	9.372.497,30	1.852.712,20	1.765.122,20	1.765.122,20	1.764.112,20	7.607.375,10
		9.372.497,30	0,00	0,00	9.372.497,30	1.852.712,20	1.765.122,20	1.765.122,20	1.764.112,20	7.607.375,10
		2.775.938,61	0,00	0,00	2.775.938,61	1.404.623,95	1.230.841,95	1.230.841,95	1.230.841,95	1.545.096,66
		2.775.938,61	0,00	0,00	2.775.938,61	1.404.623,95	1.230.841,95	1.230.841,95	1.230.841,95	1.545.096,66
		333.670,20	0,00	0,00	333.670,20	57.597,75	57.597,75	57.597,75	57.597,75	276.072,45
		333.670,20	0,00	0,00	333.670,20	57.597,75	57.597,75	57.597,75	57.597,75	276.072,45
		1.587.600,30	2.212.755,00	0,00	3.800.355,30	3.762.938,67	1.336.100,67	1.336.100,67	1.336.100,67	2.464.254,63
		1.587.600,30	2.212.755,00	0,00	3.800.355,30	3.762.938,67	1.336.100,67	1.336.100,67	1.336.100,67	2.464.254,63
		3.816.680,06	0,00	0,00	3.816.680,06	2.416.348,49	1.845.529,20	1.845.529,20	1.845.529,20	1.971.150,86
		3.816.680,06	0,00	0,00	3.816.680,06	2.416.348,49	1.845.529,20	1.845.529,20	1.845.529,20	1.971.150,86
		330.571,72	0,00	0,00	330.571,72	142.485,36	142.485,36	142.485,36	142.485,36	188.086,36
		330.571,72	0,00	0,00	330.571,72	142.485,36	142.485,36	142.485,36	142.485,36	188.086,36





Provincia de Tierra del Fuego,
Antártida e Islas del Atlántico Sur.
República Argentina.

ADMINISTRACIÓN PROVINCIAL

EJECUCIÓN DE GASTOS POR OBJETO A NIVEL DE PARCIAL

Organismo: Poder Judicial

Mes: 9 Año: 2021

COD. GASTO	GASTOS CON FINANCIAMIENTOS	CRED ORIGINAL	AUMENTOS	DISMINUCIONES	CRED VIGENTE	COMPROMISO	DEVENGADO	MAND A PAGAR	PAGADO	NO EJECUTADO
30000	SERVICIOS NO PERSONALES	164.969.229,23	10.011.706,32	10.011.706,32	164.969.229,23	125.578.888,87	84.771.205,19	84.771.205,19	84.536.256,96	80.198.024,04
30100	Servicios básicos	30.061.650,26	4.100.000,00	2.540.000,00	31.621.650,26	23.214.131,99	16.792.491,46	16.792.491,46	16.791.440,83	14.829.158,80
30101	Energía eléctrica	8.442.690,06	0,00	1.500.000,00	6.942.690,06	5.470.355,38	2.722.776,12	2.722.776,12	2.721.725,49	4.219.913,94
30102	001004001034 - Contribuciones figurativas	8.442.690,06	0,00	1.500.000,00	6.942.690,06	5.470.355,38	2.722.776,12	2.722.776,12	2.721.725,49	4.219.913,94
30102	Agua	4.919.970,00	2.300.000,00	0,00	7.219.970,00	3.982.088,32	3.575.785,74	3.575.785,74	3.575.785,74	3.644.184,26
30102	001004001034 - Contribuciones figurativas	4.919.970,00	2.300.000,00	0,00	7.219.970,00	3.982.088,32	3.575.785,74	3.575.785,74	3.575.785,74	3.644.184,26
30103	Gas	6.639.001,95	0,00	1.000.000,00	5.639.001,95	4.723.175,55	2.885.239,77	2.885.239,77	2.885.239,77	2.753.762,18
30103	001004001034 - Contribuciones figurativas	6.639.001,95	0,00	1.000.000,00	5.639.001,95	4.723.175,55	2.885.239,77	2.885.239,77	2.885.239,77	2.753.762,18
30104	Teléfonos, telex y telefax	7.923.421,00	1.800.000,00	40.000,00	9.683.421,00	7.836.652,85	6.830.723,46	6.830.723,46	6.830.723,46	2.852.697,54
30104	001004001034 - Contribuciones figurativas	7.923.421,00	1.800.000,00	40.000,00	9.683.421,00	7.836.652,85	6.830.723,46	6.830.723,46	6.830.723,46	2.852.697,54
30105	correos y telégrafo	2.136.567,25	0,00	0,00	2.136.567,25	1.201.859,89	777.966,37	777.966,37	777.966,37	1.358.600,88
30105	001004001034 - Contribuciones figurativas	2.136.567,25	0,00	0,00	2.136.567,25	1.201.859,89	777.966,37	777.966,37	777.966,37	1.358.600,88
30200	Alquileres y derechos	29.611.421,81	200.000,00	2.831.706,32	26.979.715,49	19.770.344,79	13.157.547,41	13.157.547,41	13.157.547,41	13.822.169,08
30201	Alquileres de edificios y locales	22.077.139,82	0,00	2.831.706,32	19.245.433,50	12.330.204,97	8.352.499,29	8.352.499,29	8.352.499,29	10.892.934,21
30201	001004001034 - Contribuciones figurativas	22.077.139,82	0,00	2.831.706,32	19.245.433,50	12.330.204,97	8.352.499,29	8.352.499,29	8.352.499,29	10.892.934,21
30202	Alquileres de maquinaria, equipo y medio	420.468,75	200.000,00	0,00	620.468,75	535.740,00	116.740,00	116.740,00	116.740,00	503.728,75
30202	001004001034 - Contribuciones figurativas	420.468,75	200.000,00	0,00	620.468,75	535.740,00	116.740,00	116.740,00	116.740,00	503.728,75
30204	Alquileres de fotocopadoras	4.204.687,50	0,00	0,00	4.204.687,50	4.007.261,60	2.067.369,90	2.067.369,90	2.067.369,90	2.137.317,60
30204	001004001034 - Contribuciones figurativas	4.204.687,50	0,00	0,00	4.204.687,50	4.007.261,60	2.067.369,90	2.067.369,90	2.067.369,90	2.137.317,60
30206	Derechos de bienes intangibles	2.909.125,74	0,00	0,00	2.909.125,74	2.897.138,22	2.620.938,22	2.620.938,22	2.620.938,22	288.187,52
30206	001004001034 - Contribuciones figurativas	2.909.125,74	0,00	0,00	2.909.125,74	2.897.138,22	2.620.938,22	2.620.938,22	2.620.938,22	288.187,52
30300	Mantenimiento, reparación y limpieza	51.472.652,61	4.951.706,32	0,00	56.424.358,93	48.323.228,31	32.005.207,99	32.005.207,99	32.005.207,99	24.419.150,94
30301	Mantenimiento y reparación de edificios y	2.986.500,00	0,00	0,00	2.986.500,00	1.061.972,08	1.061.972,08	1.061.972,08	1.061.972,08	1.924.527,92
30301	001004001034 - Contribuciones figurativas	2.986.500,00	0,00	0,00	2.986.500,00	1.061.972,08	1.061.972,08	1.061.972,08	1.061.972,08	1.924.527,92
30302	Mantenimiento y reparación de vehículos	2.967.724,50	0,00	0,00	2.967.724,50	371.975,83	352.175,83	352.175,83	352.175,83	2.615.548,67
30302	001004001034 - Contribuciones figurativas	2.967.724,50	0,00	0,00	2.967.724,50	371.975,83	352.175,83	352.175,83	352.175,83	2.615.548,67
30303	Mantenimiento y reparación de maquinaria	2.212.631,55	0,00	0,00	2.212.631,55	1.594.195,00	1.096.495,00	1.096.495,00	1.096.495,00	1.116.136,55
30303	001004001034 - Contribuciones figurativas	2.212.631,55	0,00	0,00	2.212.631,55	1.594.195,00	1.096.495,00	1.096.495,00	1.096.495,00	1.116.136,55
30305	Limpieza, aseo y fumigación	43.305.796,56	4.951.706,32	0,00	48.257.502,88	45.295.085,40	29.494.565,08	29.494.565,08	29.494.565,08	18.762.937,80
30305	001004001034 - Contribuciones figurativas	43.305.796,56	4.951.706,32	0,00	48.257.502,88	45.295.085,40	29.494.565,08	29.494.565,08	29.494.565,08	18.762.937,80
30400	Servicios técnicos y profesionales	7.566.644,04	85.000,00	145.000,00	7.506.644,04	3.170.597,96	2.940.797,46	2.940.797,46	2.940.797,46	4.566.846,58






Provincia de Tierra del Fuego,
Antártida e Islas del Atlántico Sur.
República Argentina.

ADMINISTRACIÓN PROVINCIAL
EJECUCIÓN DE GASTOS POR OBJETO A NIVEL DE PARCIAL

Organismo: Poder Judicial

Mes: 9 Año: 2021

COD. GASTO	GASTOS CON FINANCIAMIENTOS	CRED ORIGINAL	AUMENTOS	DISMINUCIONES	CRED VIGENTE	COMPROMISO	DEVENGADO	MANDA A PAGAR	PAGADO	NO EJECUTADO
30401	Estudios, investigaciones y proyectos de 001003001007 - Tasas de Justicia	792.151,50	0,00	70.000,00	722.151,50	184.980,00	184.980,00	184.980,00	184.980,00	537.171,50
	001004001034 - Contribuciones figurativas	75.000,00	0,00	70.000,00	5.000,00	0,00	0,00	0,00	0,00	5.000,00
30402	Medicos y sanitarios 001003001007 - Tasas de Justicia	717.151,50	0,00	0,00	717.151,50	184.980,00	184.980,00	184.980,00	184.980,00	532.171,50
	001004001034 - Contribuciones figurativas	3.710.437,50	70.000,00	15.000,00	3.765.437,50	1.665.413,76	1.552.093,26	1.552.093,26	1.552.093,26	2.213.344,24
30403	Juridicos 001003001007 - Tasas de Justicia	75.000,00	0,00	0,00	75.000,00	137.000,00	137.000,00	137.000,00	137.000,00	8.000,00
	001004001034 - Contribuciones figurativas	3.635.437,50	0,00	15.000,00	3.620.437,50	1.528.413,76	1.415.093,26	1.415.093,26	1.415.093,26	2.205.344,24
30404	Contabilidad y Auditoria 001004001034 - Contribuciones figurativas	3.750,00	15.000,00	0,00	18.750,00	4.200,00	4.200,00	4.200,00	4.200,00	14.550,00
30405	De capacitación 001004001034 - Contribuciones figurativas	3.750,00	15.000,00	0,00	18.750,00	4.200,00	4.200,00	4.200,00	4.200,00	14.550,00
30406	De informática y sistemas computarizado 001004001034 - Contribuciones figurativas	150.000,00	0,00	0,00	150.000,00	100.000,00	100.000,00	100.000,00	100.000,00	50.000,00
30409	Otros n.e.p. 001004001034 - Contribuciones figurativas	150.000,00	0,00	0,00	150.000,00	100.000,00	100.000,00	100.000,00	100.000,00	50.000,00
30500	Servicios comerciales y financieros 001004001034 - Contribuciones figurativas	1.440.000,00	0,00	60.000,00	1.380.000,00	0,00	0,00	0,00	0,00	1.380.000,00
30501	Transporte 001004001034 - Contribuciones figurativas	1.440.000,00	0,00	60.000,00	1.380.000,00	0,00	0,00	0,00	0,00	1.380.000,00
30503	Imprenta, publicaciones y reproducciones 001004001034 - Contribuciones figurativas	15.000,00	0,00	0,00	15.000,00	0,00	0,00	0,00	0,00	15.000,00
30504	Primas y gastos de seguros 001004001034 - Contribuciones figurativas	15.000,00	0,00	0,00	15.000,00	0,00	0,00	0,00	0,00	15.000,00
30505	Comisiones y gastos bancarios 001004001034 - Contribuciones figurativas	1.455.305,04	0,00	0,00	1.455.305,04	1.216.004,20	1.099.524,20	1.099.524,20	1.099.524,20	355.780,84
30506	Internet 001004001034 - Contribuciones figurativas	1.455.305,04	0,00	0,00	1.455.305,04	1.216.004,20	1.099.524,20	1.099.524,20	1.099.524,20	355.780,84
30509	Otros n.e.p. 001004001034 - Contribuciones figurativas	22.451.471,59	600.000,00	0,00	23.051.471,59	20.046.714,04	14.142.666,19	14.142.666,19	13.908.768,59	8.908.805,40
30700	Pasajes y viáticos Pasajes	1.679.891,25	0,00	0,00	1.679.891,25	853.645,41	401.645,41	401.645,41	401.645,41	1.278.245,84
30701		1.679.891,25	0,00	0,00	1.679.891,25	853.645,41	401.645,41	401.645,41	401.645,41	1.278.245,84
		2.171.778,49	380.000,00	0,00	2.551.778,49	1.661.650,25	1.244.386,25	1.244.386,25	1.018.032,65	1.307.392,24
		2.171.778,49	380.000,00	0,00	2.551.778,49	1.661.650,25	1.244.386,25	1.244.386,25	1.018.032,65	1.307.392,24
		2.501.673,26	60.000,00	0,00	2.561.673,26	2.476.619,22	538.619,22	538.619,22	538.619,22	2.023.054,04
		2.501.673,26	60.000,00	0,00	2.561.673,26	2.476.619,22	538.619,22	538.619,22	538.619,22	2.023.054,04
		146.987,50	0,00	0,00	146.987,50	800,00	800,00	800,00	800,00	146.187,50
		146.987,50	0,00	0,00	146.987,50	800,00	800,00	800,00	800,00	146.187,50
		15.725.458,59	70.000,00	0,00	15.795.458,59	14.759.199,16	11.738.915,31	11.738.915,31	11.731.371,31	4.056.543,28
		15.725.458,59	70.000,00	0,00	15.795.458,59	14.759.199,16	11.738.915,31	11.738.915,31	11.731.371,31	4.056.543,28
		225.682,50	90.000,00	0,00	315.682,50	294.800,00	218.300,00	218.300,00	218.300,00	97.382,50
		225.682,50	90.000,00	0,00	315.682,50	294.800,00	218.300,00	218.300,00	218.300,00	97.382,50
		13.857.270,00	0,00	4.420.000,00	9.437.270,00	4.998.908,66	1.825.408,16	1.825.408,16	1.825.408,16	7.611.861,84
		7.896.446,25	0,00	1.430.000,00	6.466.446,25	4.468.591,16	1.344.580,66	1.344.580,66	1.344.580,66	5.121.865,59





Provincia de Tierra del Fuego,
Antártida e Islas del Atlántico Sur.
República Argentina.


ADMINISTRACIÓN PROVINCIAL

EJECUCIÓN DE GASTOS POR OBJETO A NIVEL DE PARCIAL

Organismo: Poder Judicial

Mes: 9 Año: 2021

COD. GASTO	GASTOS CON FINANCIAMIENTOS	CRED ORIGINAL	AUMENTOS	DISMINUCIONES	CRED VIGENTE	COMPROMISO	DEVENGADO	MAND A PAGAR	PAGADO	NO EJECUTADO
30702	001004001034 - Contribuciones figurativas Viáticos	7.896.446,25	0,00	1.430.000,00	6.466.446,25	4.468.591,16	1.344.580,66	1.344.580,66	1.344.580,66	5.121.865,59
30800	001004001034 - Contribuciones figurativas Impuestos, derechos y tasas	5.960.823,75	0,00	2.990.000,00	2.970.823,75	530.317,50	480.827,50	480.827,50	480.827,50	2.489.996,25
30802	001004001034 - Contribuciones figurativas Impuestos directos	3.820.916,40	0,00	0,00	3.820.916,40	3.682.631,55	1.610.189,95	1.610.189,95	1.610.189,95	2.210.726,45
30803	001004001034 - Contribuciones figurativas Derechos y tasas	2.893.361,07	0,00	0,00	2.893.361,07	2.861.006,96	1.196.957,26	1.196.957,26	1.196.957,26	1.696.403,81
30804	001004001034 - Contribuciones figurativas Multas, recargos y gastos judiciales	912.555,33	0,00	0,00	912.555,33	821.624,59	413.232,69	413.232,69	413.232,69	499.322,64
30900	001004001034 - Contribuciones figurativas Otros Servicios	15.000,00	0,00	0,00	15.000,00	0,00	0,00	0,00	0,00	15.000,00
30901	001004001034 - Contribuciones figurativas Servicios de ceremonial	15.000,00	0,00	0,00	15.000,00	0,00	0,00	0,00	0,00	15.000,00
30902	001004001034 - Contribuciones figurativas Gastos reservados	6.127.202,52	75.000,00	75.000,00	6.127.202,52	2.372.326,57	2.296.896,57	2.296.896,57	2.296.896,57	3.830.305,95
30909	001004001034 - Contribuciones figurativas Otros n.e.p	1.683.782,50	0,00	0,00	1.683.782,50	127.555,00	54.555,00	54.555,00	54.555,00	1.629.227,50
40000	BIENES DE USO	1.683.782,50	0,00	0,00	1.683.782,50	127.555,00	54.555,00	54.555,00	54.555,00	1.629.227,50
40100	Bienes Preexistentes	75.000,00	0,00	75.000,00	0,00	0,00	0,00	0,00	0,00	0,00
40200	Construcciones	75.000,00	0,00	75.000,00	0,00	0,00	0,00	0,00	0,00	0,00
40201	Construcciones en bienes de dominio pró	4.368.420,02	75.000,00	0,00	4.443.420,02	2.244.771,57	2.242.341,57	2.242.341,57	2.242.341,57	2.201.078,45
40300	001003001007 - Tasas de Justicia	4.368.420,02	75.000,00	0,00	4.443.420,02	2.244.771,57	2.242.341,57	2.242.341,57	2.242.341,57	2.201.078,45
40302	001004001034 - Contribuciones figurativas Maquinaria y equipo	574.606.567,27	20.459.180,58	27.053.733,64	568.012.014,21	147.518.995,59	57.075.088,83	57.075.088,83	57.075.088,83	510.936.925,38
40303	001004001059 - Contrib. Figurativas FFFIR	0,00	0,00	0,00	0,00	0,00	0,00	0,00	0,00	0,00
40304	001004001070 - Contribución Figurativa Crédito Externo	485.384.707,92	7.420.639,57	17.219.192,63	475.586.154,86	88.631.428,98	37.794.141,38	37.794.141,38	37.794.141,38	437.852.013,48
40304	Equipo de transporte, tracción y elevación	485.384.707,92	7.420.639,57	17.219.192,63	475.586.154,86	88.631.428,98	37.794.141,38	37.794.141,38	37.794.141,38	437.852.013,48
40303	Equipo sanitario y de laboratorio	149.454.858,33	0,00	9.798.553,06	139.656.305,27	70.140.635,01	29.908.656,73	29.908.656,73	29.908.656,73	109.747.648,54
40304	Equipo de comunicación y señalamiento	335.929.849,59	0,00	7.420.639,57	328.509.210,02	13.497.278,76	2.831.969,44	2.831.969,44	2.831.969,44	325.677.240,58
40300	001004001034 - Contribuciones figurativas	0,00	1.319.568,23	0,00	1.319.568,23	1.319.568,23	1.319.568,23	1.319.568,23	1.319.568,23	0,00
40302	Equipo de transporte, tracción y elevación	0,00	6.101.071,34	0,00	6.101.071,34	1.319.568,23	1.319.568,23	1.319.568,23	1.319.568,23	2.427.124,36
40303	Equipo sanitario y de laboratorio	87.087.146,35	10.852.186,89	9.834.541,01	88.104.792,23	54.718.789,45	15.545.225,29	15.545.225,29	15.545.225,29	72.559.566,94
40304	Equipo de comunicación y señalamiento	12.960.000,00	0,00	2.570.000,00	10.390.000,00	0,00	0,00	0,00	0,00	10.390.000,00
40303	Equipo sanitario y de laboratorio	12.960.000,00	0,00	2.570.000,00	10.390.000,00	0,00	0,00	0,00	0,00	10.390.000,00
40304	Equipo de comunicación y señalamiento	20.113.460,90	0,00	4.697.186,89	15.416.274,01	943.125,00	863.100,00	863.100,00	863.100,00	14.553.174,01
40304	Equipo de comunicación y señalamiento	20.113.460,90	0,00	4.697.186,89	15.416.274,01	943.125,00	863.100,00	863.100,00	863.100,00	14.553.174,01
40304	Equipo de comunicación y señalamiento	19.062.300,00	4.537.186,89	0,00	23.599.486,89	23.194.290,02	1.216.588,02	1.216.588,02	1.216.588,02	22.382.898,87





Provincia de Tierra del Fuego,
Antártida e Islas del Atlántico Sur.
República Argentina.

ADMINISTRACIÓN PROVINCIAL

EJECUCIÓN DE GASTOS POR OBJETO A NIVEL DE PARCIAL

Organismo: Poder Judicial

Mes: 9

Año: 2021

COD. GASTO	GASTOS CON FINANCIAMIENTOS	CRED ORIGINAL	AUMENTOS	DISMINUCIONES	CRED VIGENTE	COMPROMISO	DEVENGADO	MANDA A PAGAR	PAGADO	NO EJECUTADO
40305	001004001034 - Contribuciones figurativas Equipo educacional y recreativo	19.062.300,00 6.054.713,25	4.537.186,89 390.000,00	0,00 1.056.354,12	23.599.486,89 5.388.359,13	23.194.290,02 1.907.141,65	1.216.588,02 1.167.641,65	1.216.588,02 1.167.641,65	1.216.588,02 1.167.641,65	22.382.898,87 4.220.717,48
40306	001004001034 - Contribuciones figurativas Equipo para computación	6.054.713,25 14.429.250,00	390.000,00 2.591.000,00	1.056.354,12 91.000,00	5.388.359,13 16.929.250,00	1.907.141,65 16.929.250,00	1.167.641,65 3.785.231,27	1.167.641,65 3.785.231,27	1.167.641,65 3.785.231,27	4.220.717,48 13.144.018,73
40307	001004001034 - Contribuciones figurativas Equipo de oficina y muebles	14.429.250,00 10.929.786,26	2.591.000,00 3.204.000,00	91.000,00 1.420.000,00	16.929.250,00 12.713.786,26	16.929.250,00 8.199.952,20	3.785.231,27 6.603.815,00	3.785.231,27 6.603.815,00	3.785.231,27 6.603.815,00	13.144.018,73 6.109.971,26
40308	001004001034 - Contribuciones figurativas Herramientas y repuestos mayores	10.929.786,26 10.929.786,26	3.204.000,00 3.204.000,00	1.420.000,00 1.420.000,00	12.713.786,26 12.713.786,26	8.199.952,20 8.199.952,20	6.603.815,00 6.603.815,00	6.603.815,00 6.603.815,00	6.603.815,00 6.603.815,00	6.109.971,26 6.109.971,26
40309	001004001034 - Contribuciones figurativas Equipos varios	547.385,94 547.385,94	130.000,00 130.000,00	0,00 0,00	677.385,94 677.385,94	624.831,77 624.831,77	385.450,54 385.450,54	385.450,54 385.450,54	385.450,54 385.450,54	291.935,40 291.935,40
40500	001004001034 - Contribuciones figurativas Libros, revistas y otros elementos coleccion	2.990.250,00 2.990.250,00	0,00 0,00	0,00 0,00	2.990.250,00 2.990.250,00	2.920.198,81 2.920.198,81	1.523.398,81 1.523.398,81	1.523.398,81 1.523.398,81	1.523.398,81 1.523.398,81	1.466.851,19 1.466.851,19
40800	001004001034 - Contribuciones figurativas Acivos intangibles	101.763,00 101.763,00	666.354,12 666.354,12	0,00 0,00	768.117,12 768.117,12	721.400,12 721.400,12	721.400,12 721.400,12	721.400,12 721.400,12	721.400,12 721.400,12	46.717,00 46.717,00
40801	Programas de computación	2.032.950,00 2.032.950,00	1.520.000,00 1.520.000,00	0,00 0,00	3.552.950,00 3.552.950,00	3.447.377,04 3.447.377,04	3.074.322,04 3.074.322,04	3.074.322,04 3.074.322,04	3.074.322,04 3.074.322,04	478.627,96 478.627,96
50000	TRANSFERENCIAS	2.032.950,00 0,00	1.520.000,00 0,00	0,00 0,00	3.552.950,00 0,00	3.447.377,04 0,00	3.074.322,04 0,00	3.074.322,04 0,00	3.074.322,04 0,00	478.627,96 0,00
50100	Transferencias al Sector Privado p/ financia	0,00 0,00	0,00 0,00	0,00 0,00	0,00 0,00	0,00 0,00	0,00 0,00	0,00 0,00	0,00 0,00	0,00 0,00
50400	Transferencias al Sector Público Nacional p	0,00 0,00	0,00 0,00	0,00 0,00	0,00 0,00	0,00 0,00	0,00 0,00	0,00 0,00	0,00 0,00	0,00 0,00
50700	Transferencias a Inst. Prov. y Munic. para fina	0,00 0,00	0,00 0,00	0,00 0,00	0,00 0,00	0,00 0,00	0,00 0,00	0,00 0,00	0,00 0,00	0,00 0,00
50800	Transferencias a Inst. Prov. y Munic. para fin	0,00 0,00	0,00 0,00	0,00 0,00	0,00 0,00	0,00 0,00	0,00 0,00	0,00 0,00	0,00 0,00	0,00 0,00
60000	ACTIVOS FINANCIEROS	0,00 0,00	0,00 0,00	0,00 0,00	0,00 0,00	0,00 0,00	0,00 0,00	0,00 0,00	0,00 0,00	0,00 0,00
60800	Incremento de activos diferidos y adelantos	0,00 0,00	0,00 0,00	0,00 0,00	0,00 0,00	0,00 0,00	0,00 0,00	0,00 0,00	0,00 0,00	0,00 0,00
70000	SERVICIO DE LA DEUDA Y DISMINUCIÓN D	0,00 0,00	0,00 0,00	0,00 0,00	0,00 0,00	0,00 0,00	0,00 0,00	0,00 0,00	0,00 0,00	0,00 0,00
80000	OTROS GASTOS	0,00 0,00	0,00 0,00	0,00 0,00	0,00 0,00	0,00 0,00	0,00 0,00	0,00 0,00	0,00 0,00	0,00 0,00
90000	GASTOS FIGURATIVOS	0,00 0,00	0,00 0,00	0,00 0,00	0,00 0,00	0,00 0,00	0,00 0,00	0,00 0,00	0,00 0,00	0,00 0,00
990000	TOTAL DE GASTOS	4.829.151.390,94	195.481.175,47	41.016.194,96	4.983.616.371,45	2.974.909.853,61	2.896.573.207,37	2.896.573.207,37	2.512.585.005,24	2.147.043.164,08





Provincia de Tierra del Fuego,
Antártida e Islas del Atlántico Sur.
República Argentina.

ADMINISTRACIÓN PROVINCIAL

EJECUCIÓN DE GASTOS POR OBJETO A NIVEL DE PARCIAL

Organismo: Poder Judicial

Mes: 9

Año: 2021

TOTALES POR FINANCIAMIENTO

COD. GASTO	GASTOS CON FINANCIAMIENTOS	CRED ORIGINAL	AUMENTOS	DISMINUCIONES	CRED VIGENTE	COMPROMISO	DEVENGADO	MAND A PAGAR	PAGADO	NO EJECUTADO
10000	GASTOS EN PERSONAL	4.014.788.440,60	161.059.533,57	0,00	4.175.847.974,17	2.676.562.530,71	2.676.562.530,71	2.676.562.530,71	2.352.813.096,81	1.499.285.443,46
	001004001034 Contribuciones figurativas	4.014.788.440,60	161.059.533,57	0,00	4.175.847.974,17	2.676.562.530,71	2.676.562.530,71	2.676.562.530,71	2.352.813.096,81	1.499.285.443,46
20000	BIENES DE CONSUMO	74.787.153,84	3.950.755,00	3.950.755,00	74.787.153,84	25.249.443,44	18.164.382,64	18.164.382,64	18.160.562,64	56.622.771,20
	001004001034 Contribuciones figurativas	74.787.153,84	3.950.755,00	3.950.755,00	74.787.153,84	25.249.443,44	18.164.382,64	18.164.382,64	18.160.562,64	56.622.771,20
30000	SERVICIOS NO PERSONALES	164.969.229,23	10.011.706,32	10.011.706,32	164.969.229,23	125.578.883,87	84.771.205,19	84.771.205,19	84.536.256,96	80.198.024,04
	001003001007 Tasas de Justicia	300.000,00	70.000,00	70.000,00	300.000,00	237.000,00	237.000,00	237.000,00	237.000,00	63.000,00
	001004001034 Contribuciones figurativas	164.669.229,23	9.941.706,32	9.941.706,32	164.669.229,23	125.341.883,87	84.534.205,19	84.534.205,19	84.299.256,96	80.135.024,04
40000	BIENES DE USO	574.606.567,27	20.459.180,58	27.053.733,64	568.012.014,21	147.518.995,59	57.075.088,83	57.075.088,83	57.075.088,83	510.936.925,38
	001003001007 Tasas de Justicia	149.454.858,33	0,00	9.798.553,06	139.656.305,27	70.140.635,01	29.908.656,73	29.908.656,73	29.908.656,73	109.747.648,54
	001004001034 Contribuciones figurativas	425.151.708,94	13.038.541,01	17.255.180,58	420.935.069,37	72.384.845,37	22.172.916,89	22.172.916,89	22.172.916,89	398.762.152,48
	001004001059 Contrib. Figurativas FFFIR	0,00	1.319.568,23	0,00	1.319.568,23	1.319.568,23	1.319.568,23	1.319.568,23	1.319.568,23	0,00
	001004001070 Contribución Figurativa Crédito Externo	0,00	6.101.071,34	0,00	6.101.071,34	3.673.946,98	3.673.946,98	3.673.946,98	3.673.946,98	2.427.124,36
	TOTAL	4.829.151.390,94	195.481.175,47	41.016.194,96	4.983.616.371,45	2.974.909.853,61	2.836.573.207,37	2.836.573.207,37	2.512.585.005,24	2.147.043.164,08



Firmado digitalmente por: CORREA Facundo Herman
Motivo: Personal Técnico Administrativo - TAE4
Localización: Área Contable STJ
Fecha y hora: 18.10.2021 11:41:12



Provincia de Tierra del Fuego,
 Antártida e Islas del Atlántico Sur.
 República Argentina.

ADMINISTRACIÓN PROVINCIAL
 EVOLUCIÓN DE LA DEUDA PÚBLICA

MES 9 DE 2021

UNIDAD ORGANIZATIVA: Poder Judicial

ETAPA: Ninguno

CÓDIGO	CONCEPTO	STOCK al Inicio Ejercicio	INCREMENTOS			DISMINUCIONES			STOCK a Fin de Mes
			PRESUPUEST	NO PRESUPUEST	TOTAL	PRESUPUEST	NO PRESUPUEST	TOTAL	
1000000000	GOBIERNO NACIONAL	0,00	0,00	0,00	0,00	0,00	0,00	0,00	0,00
2000000000	PRESTAMOS DEL SECTOR	0,00	0,00	0,00	0,00	0,00	0,00	0,00	0,00
3000000000	PRESTAMOS DEL SECTOR	0,00	0,00	0,00	0,00	0,00	0,00	0,00	0,00
4000000000	TÍTULOS PÚBLICOS	0,00	0,00	0,00	0,00	0,00	0,00	0,00	0,00
5000000000	OTROS PASIVOS	259.546.710,6	323.988.202,1	0,00	323.988.202	259.546.710,64	0,00	259.546.710,64	323.988.202,13
5010000000	DEUDA CONSOLIDADA	0,00	0,00	0,00	0,00	0,00	0,00	0,00	0,00
5020000000	DEUDA FLOTANTE	259.546.710,6	323.988.202,1	0,00	323.988.202	259.546.710,64	0,00	259.546.710,64	323.988.202,13
5020100000	Personal	258.913.096,6	323.749.433,9	0,00	323.749.433	258.913.096,63	0,00	258.913.096,63	323.749.433,90
5020200000	Bienes de Consumo	0,00	3.820,00	0,00	3.820,00	0,00	0,00	0,00	3.820,00
5020300000	Servicios no Personales	0,00	234.948,23	0,00	234.948,23	0,00	0,00	0,00	234.948,23
5020400000	Bienes de Uso	633.614,01	0,00	0,00	0,00	633.614,01	0,00	633.614,01	0,00
5020401000	Construcciones	633.614,01	0,00	0,00	0,00	633.614,01	0,00	633.614,01	0,00
5020409000	Otros Bs de Uso	0,00	0,00	0,00	0,00	0,00	0,00	0,00	0,00
5030000000	OTRAS DEUDAS	0,00	0,00	0,00	0,00	0,00	0,00	0,00	0,00
8000000000	TOTAL	259.546.710,6	323.988.202,1	0,00	323.988.202	259.546.710,64	0,00	259.546.710,64	323.988.202,13

Firmado digitalmente por: CORREA Facundo Hernan
 Motivo: Personal Técnico Administrativo - TAE4
 Localización: Área Contable STJ
 Fecha y hora: 18.10.2021 11:41:12



Provincia de Tierra del Fuego,
Antártida e Islas del Atlántico Sur

PLANILLA EN ETAPA: Ninguno
UNIDAD ORGANIZATIVA: 113 Poder Judicial

PROVINCIA DE TIERRA DEL FUEGO

CUENTAS BANCARIAS

MES 9 DE 2021

N° Cuenta	Tipo de Cuenta	Moneda	Banco	Saldo Libro Banco	Saldo Extracto	Firmantes	Instrumento Legal	Fondo Tipo
0001	Plazo Fijo	Peso	Bco. Tierra del Fuego	160.000.000,00	160.000.000,00			Libre disponibilidad
0005	Plazo Fijo	Peso	Bco. Patagonia	0,00	0,00			Recursos de Afectación
00383430	Cuenta Corriente	Peso	Bco. Tierra del Fuego	0,00	0,00			Recursos de Afectación
1	Plazo Fijo	Peso	Bco. Tierra del Fuego	0,00	0,00			Recursos de Afectación
10059778	Cuenta Corriente	Peso	Bco. Patagonia	1.092.628,73	1.092.628,73			Libre disponibilidad
123	Caja Ahorro	Peso	Bco. Nación	0,00	0,00			Recursos de Afectación
17100427	Cuenta Corriente	Peso	Bco. Tierra del Fuego	0,00	0,00			Libre disponibilidad
17100472	Cuenta Corriente	Peso	Bco. Tierra del Fuego	0,00	0,00			Libre disponibilidad
1710281/8	Cuenta Corriente	Peso	Bco. Tierra del Fuego	0,00	0,00			Libre disponibilidad
1710626/1	Cuenta Corriente	Peso	Bco. Tierra del Fuego	0,00	0,00			Recursos de Afectación
2 1 2 0000047317	Cuenta Corriente	Peso	Bco. Tierra del Fuego	65.868.863,12	65.868.863,12			Recursos de Afectación
2-1-2-17102504	Cuenta Corriente	Peso	Bco. Tierra del Fuego	0,00	0,00			Recursos de Afectación
5351401058	Caja Ahorro	Peso	Bco. Nación	360,00	360,00			Recursos de Afectación
7	Plazo Fijo	Peso	Bco. Patagonia	0,00	0,00			Recursos de Afectación
8	Plazo Fijo	Peso	Bco. Tierra del Fuego	158.842.865,82	158.842.865,82			Libre disponibilidad

TOTALES


Por Banco

Banco	Moneda	Saldo Libro Banco	Saldo Extracto
Bco. Nación	Peso	360,00	360,00
	Dólar	0,00	0,00

Banco	Moneda	Saldo Libro Banco	Saldo Extracto
Bco. Patagonia	Peso	1.092.628,73	1.092.628,73
	Dólar	0,00	0,00

Banco	Moneda	Saldo Libro Banco	Saldo Extracto
Bco. Tierra del Fuego	Peso	384.711.728,94	384.711.728,94
	Dólar	0,00	0,00

Por Tipo de Cuenta





Provincia de Tierra del Fuego,
Antártida e islas del Atlántico Sur

PLANILLA EN ETAPA: Ninguno

UNIDAD ORGANIZATIVA: 113 Poder Judicial

PROVINCIA DE TIERRA DEL FUEGO

CUENTAS BANCARIAS

MES 9 DE 2021

	Moneda	Saldo Libro Banco	Saldo Extracto
Caja Ahorro	Peso	360,00	360,00
	Dólar	0,00	0,00

	Moneda	Saldo Libro Banco	Saldo Extracto
Cuenta Corriente	Peso	66.961.491,85	66.961.491,85
	Dólar	0,00	0,00

	Moneda	Saldo Libro Banco	Saldo Extracto
Plazo Fijo	Peso	318.842.865,82	318.842.865,82
	Dólar	0,00	0,00

Totales Generales

TOTALES GENERALES	Moneda	Saldo Libro Banco	Saldo Extracto
	Peso	385.804.717,67	385.804.717,67
	Dólar	0,00	0,00





Provincia de Tierra del Fuego,
 Antártida e Islas del Atlántico Sur
 República Argentina

PROVINCIA DE TIERRA DEL FUEGO

NOMINA DE PERSONAL

ORGANISMO: Poder Judicial
 ETAPA: Ninguno
 MES 9 DE 2021

En Pesos

COD	ESCALAFONES	APORTES PATRONALES (a)	REMUNERACIONES (b)	ADICIONALES (c)	SUB TOTAL (a+b+c)(d)	ASIGNACIONES FAMILIARES (e)	TOTAL (f=d+e)	APORTES PERSONALES (g)	SUELDO LÍQUIDO (f-a-g)
1	Justicia	25.892.672,27	113.110.379,2	517.066,73	139.520.118,2	5.431.391,00	144.951.509,2	19.796.407,13	99.262.429,
10	Autoridades Superiores	33.604.135,85	136.765.340,6	2.884.654,63	173.254.131,1	4.139.836,00	177.393.967,1	23.904.955,08	119.884.876
12	SUBTOTAL I	59.496.808,12	249.875.719,8	3.401.721,36	312.774.249,3	9.571.227,00	322.345.476,3	43.701.362,21	219.147.305
17	SUBTOTAL (sin S.A.C.)	59.496.808,12	249.875.719,8	3.401.721,36	312.774.249,3	9.571.227,00	322.345.476,3	43.701.362,21	219.147.305
18	SAC - Autoridades Superior	0,00	403.450,87	0,00	403.450,87	0,00	403.450,87	0,00	403.450,87
19	SAC - Resto	0,00	0,00	0,00	0,00	0,00	0,00	0,00	0,00
20	SUBTOTAL (incluido el SAC)	59.496.808,12	250.279.170,7	3.401.721,36	313.177.700,1	9.571.227,00	322.748.927,1	43.701.362,21	219.550.756
30	TOTAL	59.496.808,12	250.279.170,7	3.401.721,36	313.177.700,1	9.571.227,00	322.748.927,1	43.701.362,21	219.550.756

Firmado digitalmente por: CORREA Facundo Hernan
 Motivo: Personal Técnico Administrativo - TAE4
 Localización: Área Contable STJ
 Fecha y hora: 18.10.2021 11:41:13



Provincia de Tierra del Fuego, Antártida e Islas del Atlántico Sur
República Argentina

PROVINCIA DE TIERRA DEL FUEGO
ADMINISTRACION PROVINCIAL

COMPOSICION DEL GASTO POR FINALIDAD-FUNCION Y CARACTER ECONOMICO

ORGANISMO: Poder Judicial
ETAPA: Devengado
MES 9 DE 2021
TRIMESTRE 3

CODIGO	CONCEPTO	TOTAL GENERAL (a)/(b)/(c)	GASTOS CORRIENTES										GASTOS DE CAPITAL					APLICACIONES FINANCIERAS		
			GASTOS EN PERSONAL		GASTOS DE CONSUMO		RENTAS DE LA PROPIEDAD	PRESTAC. SEG. SOCIAL	TRANSFERENCIAS	OTROS	TOTAL (b)	CONSTRUCCIONES	BIENES PRE-EXISTENTES	MAQUINARIA Y EQUIPOS	OTROS	TRANSFERENCIAS	INVERSION FUERA	TOTAL (c)	ACTIVOS FINANCIEROS	SERVICIOS DE LA DEUDA
			TOTAL (e)	GASTOS EN PERSONAL	BIENES DE CONSUMO	SERVICIOS NO PERSONALES														
100000000	ADMINISTRACION GOBIERNAMENTAL	2.636.573.207,37	2.779.498.118,54	2.676.562.590,71	18.164.382,64	84.771.265,19	0,00	0,00	0,00	0,00	0,00	0,00	0,00	3.795.722,16	0,00	0,00	0,00	0,00	0,00	
102000000	Judicial	2.636.573.207,37	2.779.498.118,54	2.676.562.590,71	18.164.382,64	84.771.265,19	0,00	0,00	0,00	0,00	0,00	0,00	0,00	3.795.722,16	0,00	0,00	0,00	0,00	0,00	
200000000	SERVICIOS DE SEGURIDAD	0,00	0,00	0,00	0,00	0,00	0,00	0,00	0,00	0,00	0,00	0,00	0,00	0,00	0,00	0,00	0,00	0,00	0,00	
300000000	SERVICIOS SOCIALES	0,00	0,00	0,00	0,00	0,00	0,00	0,00	0,00	0,00	0,00	0,00	0,00	0,00	0,00	0,00	0,00	0,00	0,00	
400000000	SERVICIOS ECONOMICOS	0,00	0,00	0,00	0,00	0,00	0,00	0,00	0,00	0,00	0,00	0,00	0,00	0,00	0,00	0,00	0,00	0,00	0,00	
500000000	DEUDA PUBLICA	0,00	0,00	0,00	0,00	0,00	0,00	0,00	0,00	0,00	0,00	0,00	0,00	0,00	0,00	0,00	0,00	0,00	0,00	
600000000	TOTAL	2.636.573.207,37	2.779.498.118,54	2.676.562.590,71	18.164.382,64	84.771.265,19	0,00	0,00	0,00	0,00	0,00	0,00	0,00	3.795.722,16	0,00	0,00	0,00	0,00	0,00	



PROVINCIA DE TIERRA DEL FUEGO
ADMINISTRACION PROVINCIAL

COMPOSICION DEL GASTO POR FINALIDAD-FUNCION Y CARACTER ECONOMICO



Provincia de Tierra del Fuego, Antártida e Islas del Atlántico Sur
República Argentina

ORGANISMO: Poder Judicial
ETAPA: Pagado
MES 9 DE 2021
TRIMESTRE 3

CODIGO	CONCEPTO	TOTAL GENERAL (a)+(b)+(c)	GASTOS CORRIENTES										GASTOS DE CAPITAL					AFILIACIONES FINANCIERAS			
			TOTAL (a)	GASTOS EN PERSONAL		BIENES DE CONSUMO	SERVICIOS NO PERSONALES	RENTAS DE LA PROPIEDAD	PRESTAC. SEG. SOCIAL	TRANSFERENCIAS	OTROS	TOTAL (b)	CONSTRUCCIONES	BIENES PRE-EXISTENTES	MAQUINARIA Y EQUIPOS	OTROS	TRANSFERENCIAS	INVERSION FOJERA	TOTAL (c)	ACTIVOS FINANCIEROS	SERVICIOS DE LA DEUDA
				GASTOS EN PERSONAL	SERVICIOS EN PERSONAL																
10000000	ADMINISTRACION GUBERNAMENTAL	2.512.585.005,24	2.455.509.916,41	2.352.813.096,81	18.160.562,64	84.536.256,96	0,00	0,00	0,00	0,00	57.075.088,83	37.734.141,38	0,00	15.545.225,29	3.795.722,16	0,00	0,00	0,00	0,00	0,00	
10200000	Judicial	2.512.585.005,24	2.455.509.916,41	2.352.813.096,81	18.160.562,64	84.536.256,96	0,00	0,00	0,00	0,00	57.075.088,83	37.734.141,38	0,00	15.545.225,29	3.795.722,16	0,00	0,00	0,00	0,00	0,00	
20000000	SERVICIOS DE SEGURIDAD	0,00	0,00	0,00	0,00	0,00	0,00	0,00	0,00	0,00	0,00	0,00	0,00	0,00	0,00	0,00	0,00	0,00	0,00	0,00	
30000000	SERVICIOS SOCIALES	0,00	0,00	0,00	0,00	0,00	0,00	0,00	0,00	0,00	0,00	0,00	0,00	0,00	0,00	0,00	0,00	0,00	0,00	0,00	
40000000	SERVICIOS ECONOMICOS	0,00	0,00	0,00	0,00	0,00	0,00	0,00	0,00	0,00	0,00	0,00	0,00	0,00	0,00	0,00	0,00	0,00	0,00	0,00	
50000000	DEUDA PUBLICA	0,00	0,00	0,00	0,00	0,00	0,00	0,00	0,00	0,00	0,00	0,00	0,00	0,00	0,00	0,00	0,00	0,00	0,00	0,00	
60000000	TOTAL	2.512.585.005,24	2.455.509.916,41	2.352.813.096,81	18.160.562,64	84.536.256,96	0,00	0,00	0,00	0,00	57.075.088,83	37.734.141,38	0,00	15.545.225,29	3.795.722,16	0,00	0,00	0,00	0,00	0,00	

En Pesos





Provincia de Tierra del Fuego,
Antártida e Islas del Atlántico Sur
República Argentina

PROVINCIA DE TIERRA DEL FUEGO

ADMINISTRACION PROVINCIAL
ESTADO DE MOVIMIENTO DEL TESORO



MES 9 DE 2021

UNIDAD ORGANIZATIVA: Poder Judicial

En Pesos

CÓDIGO	CONCEPTO	IMPORTE
1000000000	SALDOS INICIALES	273.282.213,80
1010000000	Fondos Propios	273.282.213,80
1010200000	Bancos	273.282.213,80
10102010000	Cuentas a la Vista	27.600.037,81
10102020000	Plazos Fijos	245.682.175,99
1020000000	Fondos de Terceros	0,00
2000000000	INGRESOS	6.540.285.815,93
2010000000	Fondos Propios	5.966.757.284,26
20101000000	Tributarios	0,00
20102000000	No Tributarios	113.183.329,57
20105000000	Contribuciones Figurativas	2.741.867.794,59
20108000000	Otros	3.111.706.160,10
20200000000	Fondos de Terceros	573.528.531,67
30000000000	EGRESOS	6.427.662.938,51
30100000000	Gastos en Personal	2.611.322.913,44
30101000000	Remuneraciones	1.766.757.936,93
30102000000	Aportes y Cont. a la Seg. Social	844.564.976,51
30200000000	Bienes y Servicios	101.644.538,57
30300000000	Bienes de Uso	39.435.535,41
30400000000	Transferencias	0,00
30600000000	Otros Egresos	1.454.509.626,50
30700000000	Fondos de Terceros	573.528.531,67
30800000000	Diferidos Presupuestariamente	1.647.221.792,92
30801000000	Fondos Permanentes	0,00
30802000000	Anticipos con cargos a rendir	1.647.221.792,92
40000000000	SALDOS FINALES	385.905.091,22
40100000000	Fondos Propios	385.905.091,22
40102000000	Bancos	385.905.091,22
40102010000	Cuentas a la Vista	67.062.225,40
40102020000	Plazos Fijos	318.842.865,82
40200000000	Fondos de Terceros	0,00
50000000000	DIFERENCIAS	0,00

Firmado digitalmente por: CORREA Facundo

Hernan

Motivo: Personal Técnico Administrativo - TAE4

Localización: Area Contable STJ

Fecha y hora: 18.10.2021 11:41:13



Provincia de Tierra del Fuego,
Antártida e Islas del Atlántico Sur
República Argentina

PROVINCIA DE TIERRA DEL FUEGO

ADMINISTRACION PROVINCIAL
SITUACION DEL TÉSORO



MES 9 DE 2021

UNIDAD ORGANIZATIVA: Poder Judicial

En Pesos

CÓDIGO	CONCEPTO	IMPORTE
1000000000	VALORES ACTIVOS	1.091.876.447,66
1020000000	Bancos	67.062.225,40
1020100000	Libre Disponibilidad	67.062.225,40
1030000000	Inversiones Financieras	318.842.865,82
1030200000	Plazos Fijos	318.842.865,82
1040000000	Créditos	705.971.356,44
1040100000	Tesorería General de la Provincia	704.416.556,44
1040101000	Del Ejercicio	704.416.556,44
1040700000	Otros Créditos	1.554.800,00
1040701000	Al Sector Público	0,00
1040702000	Al Sector Privado	1.554.800,00
2000000000	VALORES PASIVOS	323.988.202,13
2010000000	Personal	323.749.433,90
2010100000	Remuneraciones a Pagar	221.463.806,95
2010200000	Aportes y Cont. para Previsión Social	77.727.236,05
2010300000	Aportes y Cont. para Obra Social	24.558.390,90
2020000000	Proveedores	238.768,23
2070000000	Instituto Prov. Seguridad Social	0,00
3000000000	DIFERENCIA (1-2)	767.888.245,53

Firmado digitalmente por: CORREA Facundo

Herman

Motivo: Personal Técnico Administrativo - TAE4

Localización: Área Contable STJ

Fecha y hora: 18.10.2021 11:41:13

Fecha de Impresión: 18/10/21 11:36:22

CORREA, FACUNDO

Página 1



PROVINCIA DE TIERRA DEL FUEGO
ADMINISTRACION PROVINCIAL


ORGANISMO: 113 Poder Judicial
ETAPA: Devengado
MES 9 DE 2021

Provincia de Tierra del Fuego,
Antártida e Islas del Atlántico Sur
República Argentina

STOCK DE DEUDA, USO DEL CRÉDITO Y SERVICIOS DE DEUDA

En Pesos

CÓDIGO	PRESTAMISTA (*)	MONEDA (\$ o U\$S)	STOCK	DATOS DEL PERIODO		MONTO ORIGINAL	GARANTÍA	FECHA OPERACIÓN	TASA ANUAL	PLAZO
				AMORTIZACIÓN	INTERESES					
1000000000	GOBIERNO NACIONAL	Peso	0,00	0,00	0,00	0,00		//	0,00	
2000000000	ENTIDADES BANCARIAS Y FINANCIERAS	Peso	0,00	0,00	0,00	0,00		//	0,00	
3000000000	PRESTAMOS DIRECTOS CON ORG. INTERNACIONALE	Peso	0,00	0,00	0,00	0,00		//	0,00	
4000000000	DEUDA CONSOLIDADA	Peso	0,00	0,00	0,00	0,00		//	0,00	
4060000000	Convenio 022/2013 IPAUSS / In.Fue.Tur.	Peso	0,00	0,00	0,00	0,00		//	0,00	
4090000000	Convenio N° 074/14 P.JUDICIAL - IPAUSS	Peso	0,00	0,00	0,00	0,00		//	0,00	
4090100000	Sistema Previsional	Peso	0,00	0,00	0,00	0,00		//	0,00	
4090200000	Sistema Asistencial	Peso	0,00	0,00	0,00	0,00		//	0,00	
5000000000	TITULOS PUBLICOS PROVINCIALES	Peso	0,00	0,00	0,00	0,00		//	0,00	
7000000000	OTROS	Peso	0,00	0,00	0,00	0,00		//	0,00	
8000000000	TOTAL DEUDA PROVINCIAL	Peso	0,00	0,00	0,00	0,00		//	0,00	
9000000000	DEUDA FLOTANTE	Peso	323.988.202,13	0,00	0,00	0,00		//	0,00	
9010000000	Personal	Peso	323.749.433,90	0,00	0,00	0,00		//	0,00	
9020000000	Proveedores	Peso	238.768,23	0,00	0,00	0,00		//	0,00	
9030000000	Contratistas	Peso	0,00	0,00	0,00	0,00		//	0,00	





Provincia de Tierra del Fuego,
Antártida e Islas del Atlántico Sur
República Argentina


PROVINCIA DE TIERRA DEL FUEGO
ADMINISTRACION PROVINCIAL

ORGANISMO: 113 Poder Judicial
ETAPA: Pagado
MES 9 DE 2021

STOCK DE DEUDA, USO DEL CRÉDITO Y SERVICIOS DE DEUDA

En Pesos

CÓDIGO	PRESTAMISTA (*)	MONEDA (\$ o US\$)	STOCK	DATOS DEL PERIODO		MONTO ORIGINAL	GARANTÍA	FECHA OPERACIÓN	TASA ANUAL	PLAZO
				AMORTIZACIÓN	INTERESES					
1000000000	GOBIERNO NACIONAL	Peso	0,00	0,00	0,00	0,00		/ /	0,00	
2000000000	ENTIDADES BANCARIAS Y FINANCIERAS	Peso	0,00	0,00	0,00	0,00		/ /	0,00	
3000000000	PRESTAMOS DIRECTOS CON ORG. INTERNACIONALE	Peso	0,00	0,00	0,00	0,00		/ /	0,00	
4000000000	DEUDA CONSOLIDADA	Peso	0,00	0,00	0,00	0,00		/ /	0,00	
5000000000	TITULOS PUBLICOS PROVINCIALES	Peso	0,00	0,00	0,00	0,00		/ /	0,00	
7000000000	OTROS	Peso	0,00	0,00	0,00	0,00		/ /	0,00	
8000000000	TOTAL DEUDA PROVINCIAL	Peso	0,00	0,00	0,00	0,00		/ /	0,00	
9000000000	DEUDA FLOTANTE	Peso	323.988.202,13	0,00	0,00	0,00		/ /	0,00	
9010000000	Personal	Peso	323.749.433,90	0,00	0,00	0,00		/ /	0,00	
9020000000	Proveedores	Peso	238.768,23	0,00	0,00	0,00		/ /	0,00	
9030000000	Contratistas	Peso	0,00	0,00	0,00	0,00		/ /	0,00	
9060000000	Otros	Peso	0,00	0,00	0,00	0,00		/ /	0,00	



Página

Firmado digitalmente por: CORREA Facundo Herman
Motivo: Personal Técnico Administrativo - TAE4
Localización: Área Contable STJ
Fecha y hora: 18.10.2021 11:41:14

CORREA, FACUNDO

Fecha de Impresión: 18/10/21 11:36:39




PROVINCIA DE TIERRA DEL FUEGO
ADMINISTRACIÓN PROVINCIAL

CARACTERÍSTICAS DE LOS AVALES Y/O GARANTÍAS OTORGADOS

Provincia de Tierra del Fuego,
Antártida e Islas del Atlántico Sur.
República Argentina.

Organismo: Poder Judicial Mes: 9 Año: 2021

BENEFICIARIOS	MARCO LEGAL	PROYECTO	PROGRAMA	MONTO DEL CONTRATO	MONEDA	GARANTÍA DE CONTRAPARTE	SALDO ADEUDADO	CONDICIONES FINANCIERAS			CANTIDAD DE CUOTAS	PERIODICIDAD
								PLAZO	GRACIA	TASA		
Detallar (informar al	Res N° 163/10 - ST	Alq Edif STJ DJS		2.160.000,00	Peso	480.000,00	0,00			0,00	36	mensual
Detallar (informar al	Res N° 045/12 - ST	Alq Edif STJ DJS		487.016,13	Peso	195.000,00	0,00			0,00	36	mensual
Detallar (informar al	Res N° 045/15 - SS	Alq Juzg Ejec DJN		422.400,00	Peso	35.200,00	0,00			0,00	36	mensual
Detallar (informar al	Res N° 034/18 - SS	Alq Juzg Ejec DJN		758.400,00	Peso	28.000,00	0,00			0,00	36	mensual
Detallar (informar al	Res N° 025/15 - ST	Alq RPI DJS		2.620.800,00	Peso	180.000,00	0,00			0,00	36	mensual
Detallar (informar al	Res N° 084/16 - ST	Alq Alem 1036 DJS		4.629.366,00	Peso	300.000,00	0,00			0,00	36	mensual
Detallar (informar al	Res N° 135/16 - ST	Alq 9 Julio 833 DJN		3.139.200,00	Peso	261.600,00	0,00			0,00	36	mensual
Detallar (informar al	Res N° 094/16 - ST	Alq BSan Jul DJS		1.157.341,50	Peso	75.000,00	0,00			0,00	36	mensual





Provincia de Tierra del Fuego,
Antártida e Islas del Atlántico Sur

PROVINCIA DE TIERRA DEL FUEGO

AVANCE FISICO Y FINANCIERO DE OBRAS EN EJECUCION


MES 9 DE 2021

PLANILLA EN ETAPA: Ninguno

UNIDAD ORGANIZATIVA: 113 Poder Judicial

Código	Fuente Financiamiento - Denominación de la Obra	Código Obra	Código BAPIN	Fecha Inicio	Fecha Fin	Clase	Avance Físico (%)	Ubicación Geográfica	Costo Total	Ejecución Acumulada	Estimación a Cierre de Ejercicio
100000000	Fuentes Internas						0,00		0,00	0,00	0,00
101000000	Tesoro Provincial						0,00		0,00	0,00	0,00
101000300	Justicia						0,00		0,00	0,00	0,00
102000000	Recursos Propios						0,00		0,00	0,00	0,00
102000300	Justicia						0,00		0,00	0,00	0,00
102000301	01 - 01 - Edificio Superior Tribunal de Justicia 1ª Eta	100	100	01/09/20	01/01/21 00:00		42,00	DJS	83.557.529,64	25.584.800,81	43.626.186,47
102000302	02 - 02 - Edificio calle Fadul y Gob. Paz	200	103	01/06/21	01/12/22 00:00		0,00	DJS	149.475.306,01	0,00	37.995.306,01
102000303	03 - 03 - Reubicación Unidades funcionales en MG	200	104	01/10/20	01/02/21 00:00		0,00	DJS	10.392.519,14	0,00	3.637.381,70
102000304	04 - 04 - Edificio Juzgado Instrucción y Defensoría 2ª	300	002	01/01/21	01/03/21 00:00		1,00	DJN	5.666.190,66	52.690,10	5.666.190,66
102000305	05 - 05 - Obra Remodelación y Refuncionalización Juzga	300	003	01/03/21	01/12/21 00:00		0,00	DJN	52.488.722,15	0,00	37.450.265,57
102000306	06 - 06 - 2ª Etapa Refacción Edificio Cámara Apelacione	100	101	01/02/21	01/05/21 00:00		44,00	DJS	9.710.421,99	4.271.165,82	9.710.421,99
103000000	Recursos con Afectación Especifica						0,00		0,00	0,00	0,00
103010000	Rec. Afect. Especifica Provinciales						0,00		0,00	0,00	0,00
103010300	Poder Judicial						0,00		0,00	0,00	0,00
103020000	Rec. Afect. Especifica Nacionales						0,00		0,00	0,00	0,00

Fecha de Impresión: 18/10/21 11:36:58 CORREA, FACUNDO





Provincia de Tierra del Fuego,
Antártida e Islas del Atlántico Sur

PROVINCIA DE TIERRA DEL FUEGO

AVANCE FISICO Y FINANCIERO DE OBRAS EN EJECUCION

MES 9 DE 2021


PLANILLA EN ETAPA: Ninguno

UNIDAD ORGANIZATIVA: 113 Poder Judicial

Código	Fuente Financiamiento - Denominación de la Obra	Código Obra	Código BAPIN	Fecha Inicio	Fecha Fin	Clase	Avance Físico (%)	Ubicación Geográfica	Costo Total	Ejecución Acumulada	Estimación a Cierre de Ejercicio
104000000	Transferencias Internas						0,00		0,00	0,00	0,00
104000301	01 - 01 - Morgue Judicial	200	101	01/02/21	01/03/22 00:00		0,00	DJS	67.741.300,00	0,00	52.873.471,77
104000302	02 - 02 - Ampliación Edificio Tribunales 1º Instancia D	200	102	01/08/21	01/12/23 00:00		0,00	DJS	566.676.000,00	0,00	170.002.800,00
104000303	03 - 03 - Adecuación Centro de Mediación	200	105	01/02/21	01/09/21 00:00		0,00	DJS	8.202.093,43	0,00	8.202.093,43
104000304	04 - 04 - Proyecto Centro de Abordaje Integral DJS	200	106	01/01/21	01/12/21 00:00		0,00	DJS	41.250.000,00	0,00	41.250.000,00
104000305	05 - 05 - Obra Remodelación y Refuncionalización Juzga	300	003	01/03/21	01/12/21 00:00		0,00	DJN	7.870.524,32	0,00	3.400.065,85
104000306	06 - 06 - Proyecto Centro de Abordaje Integral - DJN	300	004	01/01/21	01/12/21 00:00		0,00	DJN	41.250.000,00	0,00	41.250.000,00
104000307	07 - 07 - Juzgado Multifueros	400	001	01/10/21	01/12/22 00:00		0,00	DJN	86.078.520,00	0,00	10.329.422,40
104000308	08 - 08 - Edificio Superior Tribunal de Justicia 1ª Eta	100	100	01/09/20	01/01/21 00:00		100,00	DJS	4.151.537,67	4.151.537,67	4.151.537,67
104000309	09 - 09 - Edificio Juzgado Instrucción y Defensoría 2ª	300	002	01/01/21	01/03/21 00:00		60,00	DJN	6.101.071,34	3.673.946,98	6.101.071,34
200000000	Fuente Externas						0,00		0,00	0,00	0,00
TOTALES:									1.140.611.786,35	37.734.141,38	475.586.154,86

OBSERVACIONES

Fecha de Impresión: 18/10/21 11:36:58 CORREA, FACUNDO





Provincia de Tierra del Fuego,
Antártida e Islas del Atlántico Sur

PROVINCIA DE TIERRA DEL FUEGO

AVANCE FISICO Y FINANCIERO DE OBRAS EN EJECUCION

MES 9 DE 2021

PLANILLA EN ETAPA: Ninguno

UNIDAD ORGANIZATIVA: 113 Poder Judicial

Número: 1 Usuario: FCORREA Fecha: 15/06/21 12:59

Con fecha 11/06/2021 se procedió a modificar la Programación Física y Financiera Anual de los Proyectos de Inversión y sus Obras 2021. Dicho impacto se reflejará en la presentación en portal UEF al 30-06-2021, incrementando el crédito presupuestario en la FF Adm. Central Gastos de Capital Tesoro Provincia para la Obra Edificio Superior Tribunal de Justicia en \$2.726.419,76 y disminuyendo dicho crédito presupuestario en la obra Obra Remodelación y Retfuncionalización Juzgados.

Fecha de Impresión: 18/10/21 11:36:58 CORREA, FACUNDO

Firmado digitalmente por: CORREA Facundo Hernan
Modulo: Personal Técnico Administrativo - TAEH
Localización: Area Contable SIII
Fecha y hora: 18.10.2021 11:41:14





Provincia de Tierra del Fuego, Antártida e Islas del Atlántico Sur
República Argentina

PROVINCIA DE TIERRA DEL FUEGO


ANEXO III, ARTICULO 7° DE LA REGLAMENTACIÓN

MES 9 DE 2021

ORGANIZACION: Poder Judicial

PLANTA DE PERSONAL OCUPADA

COD	PERSONAL	JUSTICIA	SEGURIDAD	SALUD	VIAL	GENERAL	LEGISLATIVO	AUTORIDADES SUPERIORES	RESTO	SUBTOTAL	DOCENTE				TOTAL	
											CARGOS (a)		HORAS CATEDRA en horas	HORAS CATEDRA en cargos (b)		TOTAL DOCENTE (a+b)
											Titulares e Interinos	Suplentes				
1	Planta Permanente	488,00	0,00	0,00	0,00	0,00	0,00	286,00	0,00	774,00	0,00	0,00	0,00	774,00		
2	Planta Temporal	0,00	0,00	0,00	0,00	0,00	0,00	0,00	0,00	0,00	0,00	0,00	0,00	0,00		
3	Planta Contratada	0,00	0,00	0,00	0,00	0,00	0,00	0,00	0,00	0,00	0,00	0,00	0,00	0,00		
4	Adscriptos en otros	0,00	0,00	0,00	0,00	0,00	0,00	0,00	0,00	0,00	0,00	0,00	0,00	0,00		
5	Adscriptos proveniente	0,00	0,00	0,00	0,00	0,00	0,00	0,00	0,00	0,00	0,00	0,00	0,00	0,00		
6	TOTAL	488,00	0,00	0,00	0,00	0,00	0,00	286,00	0,00	774,00	0,00	0,00	0,00	774,00		



Firmado digitalmente por: CORREA Facundo Hernan
Motivo: Personal Técnico Administrativo - TAE4
Localización: Area Contable STJ
Fecha y hora: 18.10.2021 11:41:14

CORREA, FACUNDO

Fecha de Impresión: 18/10/21 11:37:06

Página 1